



COLORI STANDARD (senza maggiorazione)

RAL 1013 opaco - D113
 RAL 6005 opaco - D605
 RAL 6009 opaco - D609
 RAL 6021 opaco - D621
 RAL 7001 opaco - D701
 RAL 7016 opaco - D716
 RAL 7035 opaco - D735
 RAL 8017 opaco - D817
 RAL 9010 opaco - D910

S605 SOFT – VERDE FOGLIA
 S612 SOFT – VERDE SCURO
 S701 SOFT – GRIGIO PERLA
 S817 SOFT – MARRONE MEDIO
 Verde marezzato – VERDE GOTICO MARMO
 Grigio marezzato – GRIGIO GOTICO MARMO
 Marrone marezzato – MARRONE GOTICO MARMO

COLORI EFFETTO LEGNO

con maggiorazione minima:

- R809 Renolit oro
- R811 Renolit scuro
- Q040R Quercia chiara ragg.

con maggiorazione - POLVERE SU POLVERE:

- GH30 Legno verde
- N530 Ciliegio Antico !
- N632 Noce reale
- R500 Rovere !
- W640 Wengè

con maggiorazione - SUBLIMATI:

- C307R Ciliegio chiaro Fiam. Rag !!
- C317R Ciliegio Fiam. Rag. !!
- N101R Noce scuro rag
- NC77R Noce canaletto
- RC90R Renolit Cezanne

! VENATURA FIAMMATA RIPETITIVA

!! VENATURA FIAMMATA SOLO SUL LATO ESTERNO PER MOD. FAGGIO

! VENATURA FIAMMATA RIPETITIVA



N530 Ciliegio Antico - STD



N530 Ciliegio Antico – A RICHIESTA



R500 Rovere - STD




R500 – A RICHIESTA




Le finiture e i colori riportati in questo catalogo sono puramente indicativi.


COLORI STANDARD (senza maggioranza)




RAL 1013 opaco




RAL 6005 opaco
S605 SOFT



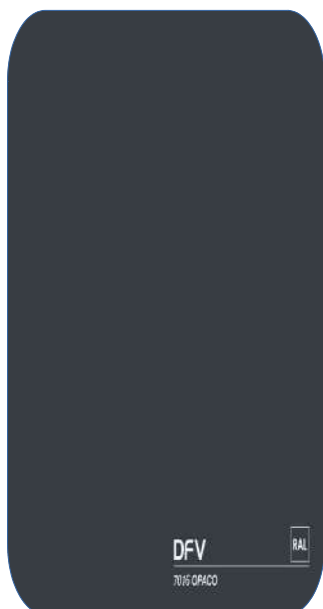
RAL 6009 opaco
S612 SOFT




RAL 6021 opaco



RAL 7001 opaco
S701 SOFT




RAL 7016 opaco




RAL 7035 opaco



RAL 8017 opaco
S609 SOFT



RAL 9010 opaco



Verde marezzato



Grigio marezzato



Marrone marezzato

COLORI EFFETTO LEGNO

Le finiture e i colori riportati in questo catalogo sono puramente indicativi.



R809 Renolit oro



R811 Renolit scuro



Q040R Quercia chiara ragg

POLVERE SU POLVERE



GH30
Legno verde



N530
Ciliegio Antico !



N632
Noce reale



R500
Rovere !



W640
Wengè

SUBLIMATI



C307R
Ciliegio chiaro !!



C317R
Ciliegio Fiam !!



N101R
Noce scuro



NC77R
Noce canaletto



RC90R Renolit C.

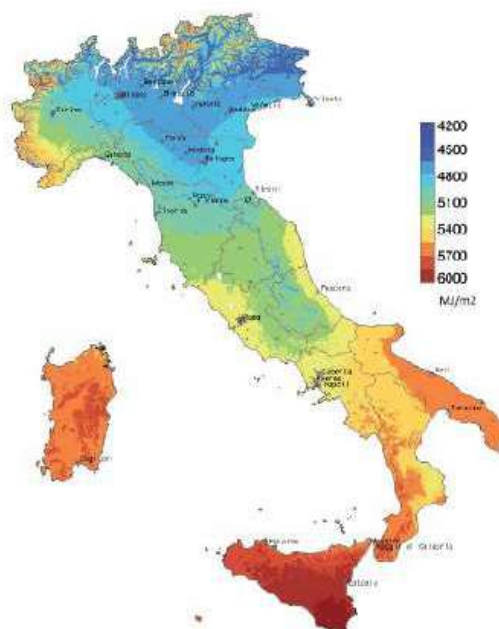
Vernici in polvere in Classe 2

Queste polveri sono state studiate e realizzate per rispondere concretamente alle esigenze specifiche delle superfici particolarmente esposte all'attacco degli agenti atmosferici e di fattori corrosivi e degenerativi (quali le radiazioni ultraviolette, il tasso di umidità, le basse latitudini, l'inquinamento e l'aria salmastra) che richiedono trattamenti in grado di assicurare un alto grado di protezione e quindi maggiore durabilità degli infissi e nel contempo di ottenere effetti estetici ricercati e di design.



Vernici in polvere in Classe 2

La verniciatura con polveri di **Classe 2** è caldamente raccomandata per le installazioni nelle zone costiere, in ambienti con elevata umidità, inquinamento e salinità e comunque in tutte le zone caratterizzate da esposizione con valori di Radiazione Solare Media Annuale (R.S.A.) superiori ai 5400 MJ/m², evidenziate nella cartina a fianco.



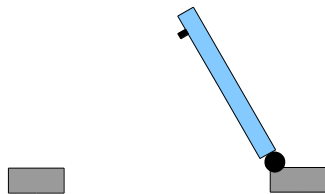
Vernici in polvere in Classe 2

La foto seguente evidenzia il confronto prestazionale, in termini di variazione di colore e brillantezza, tra un campione verniciato con polveri in classe 1 (R811) e un campione verniciato con polveri in classe 2 (HD821), sottoposti a invecchiamento accelerato di 1000 ore.



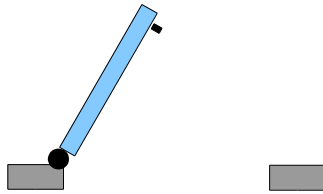
Tipologie di Aperture per Antoni e Persiane

1



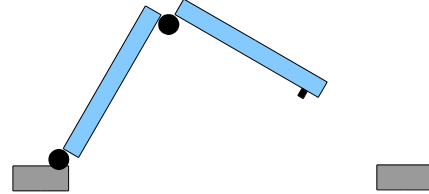
Un'anta SPINGERE DESTRA

2



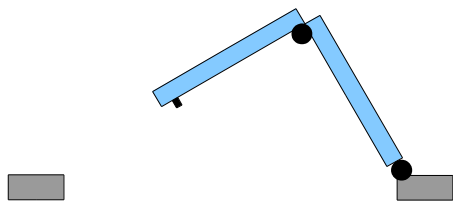
Un'anta SPINGERE SINISTRA

3



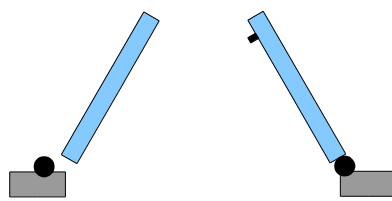
Due ante a libro, cerniera interna
apertura SPINGERE A SINISTRA

4



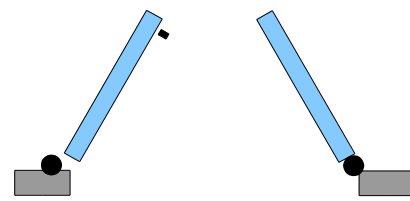
Due ante a libro, cerniera interna
apertura SPINGERE A DESTRA

5



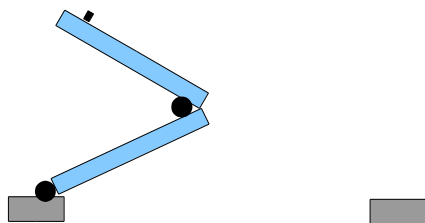
Due ante SPINGERE DESTRA

6



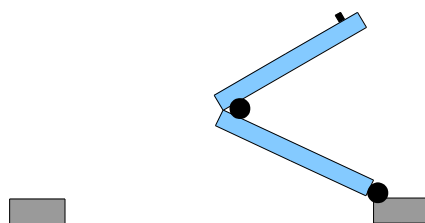
Due ante SPINGERE SINISTRA

7



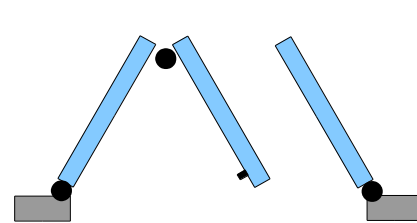
Due ante a libro, cerniera esterna
apertura SPINGERE A SINISTRA

8



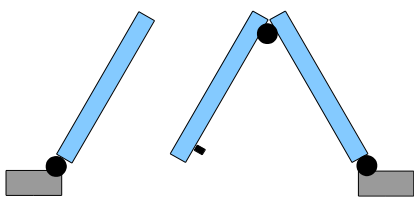
Due ante a libro, cerniera esterna
apertura SPINGERE A DESTRA

9



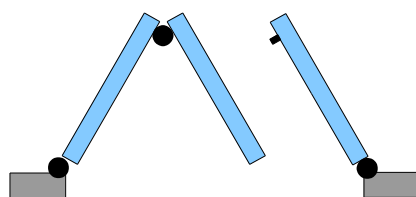
Tre ante a libro, cerniera interna
apertura SPINGERE A SINISTRA
Spagnoletta di chiusura su ante
pieghevoli

10



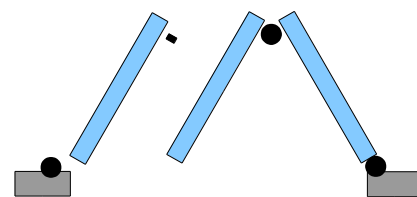
Tre ante a libro, cerniera interna
apertura SPINGERE A DESTRA
Spagnoletta di chiusura su ante
pieghevoli

11




Tre ante a libro, cerniera interna
apertura SPINGERE A DESTRA
Spagnoletta di chiusura su anta
battente

12



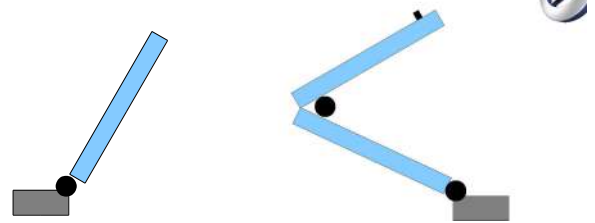
Tre ante a libro, cerniera interna
apertura SPINGERE A SINISTRA
Spagnoletta di chiusura su anta
battente

13



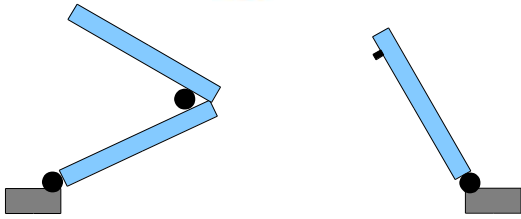
Tre ante a libro, cerniera esterna apertura
SPINGERE A SINISTRA
Spagnoletta di chiusura su anta pieghevole

14



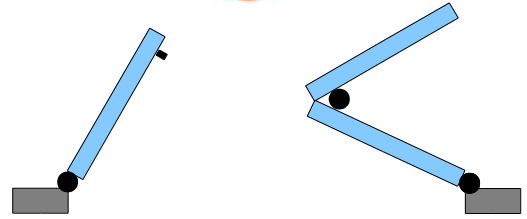
Tre ante a libro, cerniera esterna apertura
SPINGERE A DESTRA
Spagnoletta di chiusura su anta pieghevole

15



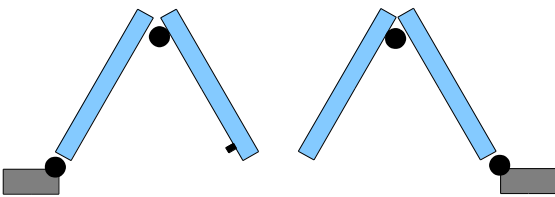
Tre ante a libro, cerniera esterna apertura
SPINGERE A DESTRA
Spagnoletta di chiusura su anta battente

16



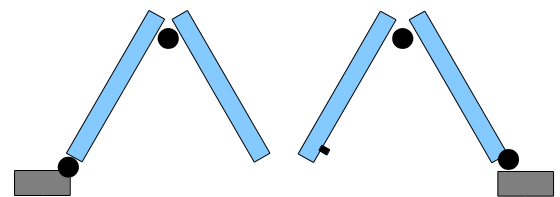
Tre ante a libro, cerniera esterna apertura
SPINGERE A SINISTRA
Spagnoletta di chiusura su anta battente

17



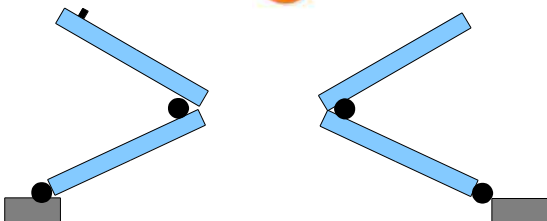
Quattro ante a libro, cerniera interna apertura
SPINGERE A SINISTRA
Spagnoletta di chiusura su prima anta
ripieghevole SX

18



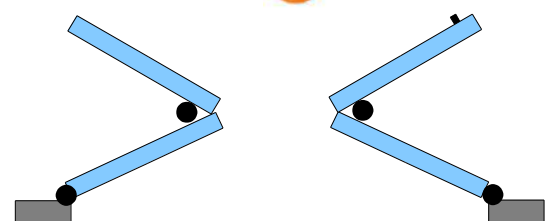
Quattro ante a libro, cerniera interna apertura
SPINGERE A DESTRA
Spagnoletta di chiusura su prima anta
ripieghevole DX

19



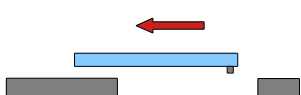
Quattro ante a libro, cerniera esterna apertura
SPINGERE A SINISTRA
Spagnoletta di chiusura su prima anta
ripieghevole SX

20



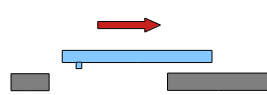
Quattro ante a libro, cerniera esterna apertura
SPINGERE A DESTRA
Spagnoletta di chiusura su prima anta
ripieghevole DX

21



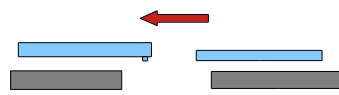
1Anta scorrevole SINISTRA

22



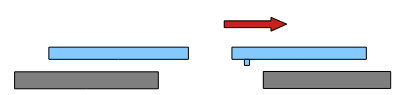
1Anta scorrevole DESTRA

23



2Ante scorrevoli SINISTRA

24



2Ante scorrevoli DESTRA

Margherita

Persiane in alluminio a stecca fissa



Foto puramente indicative

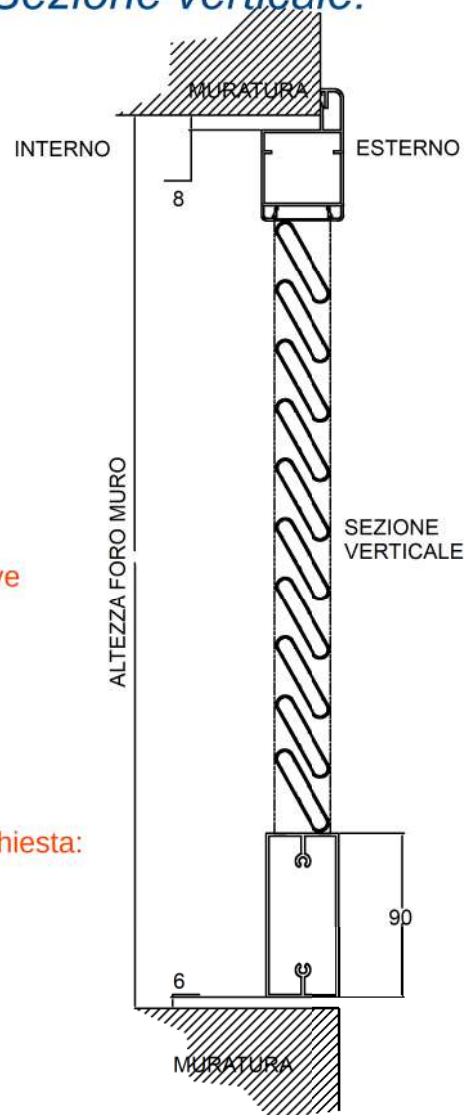
Colorazioni selle disponibili a magazzino:

RAL1013
RAL6005
RAL6009
RAL7001
RAL8003
RAL8017
RAL9005
RAL9010

Altri colori selle disponibili a richiesta:

RAL1006
RAL1019
RAL6021
RAL7032
RAL7044
RAL8014
RAL9007

Sezione verticale:

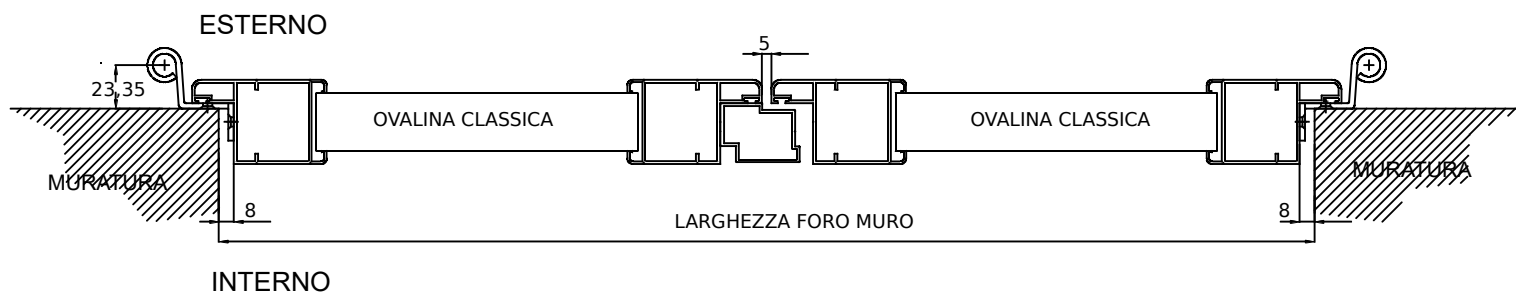


La persiana **Margherita** ha la caratteristica di avere le lamelle tonde fisse da 50mm in posizione inclinata, separate tra loro da appositi distanziali in nylon disponibili in diverse colorazioni.

Il posizionamento obliquo della lamella consente una illuminazione soffusa degli ambienti evitando l'entrata diretta dei raggi del sole, proteggendo anche da sguardi indiscreti, il tutto abbinato ad un'efficace ventilazione.

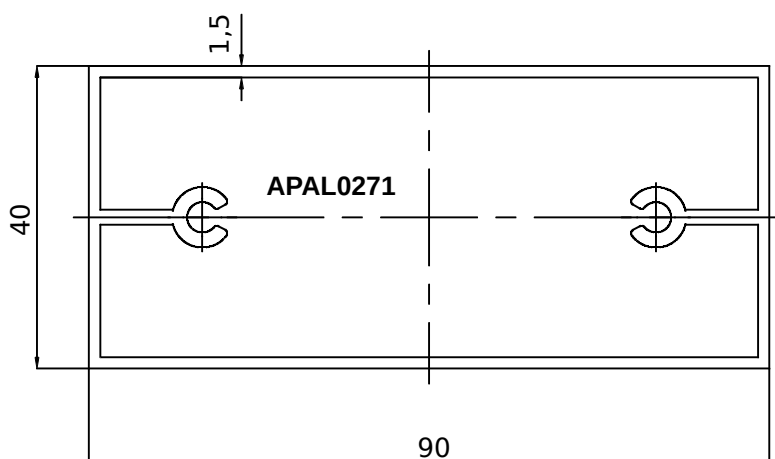
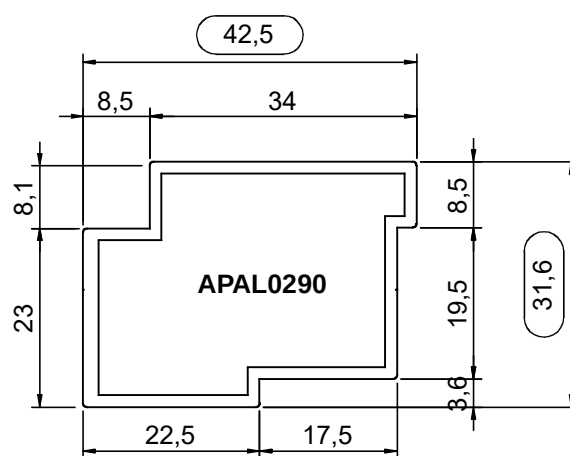
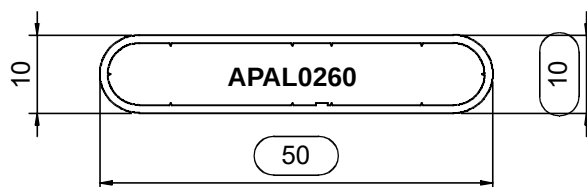
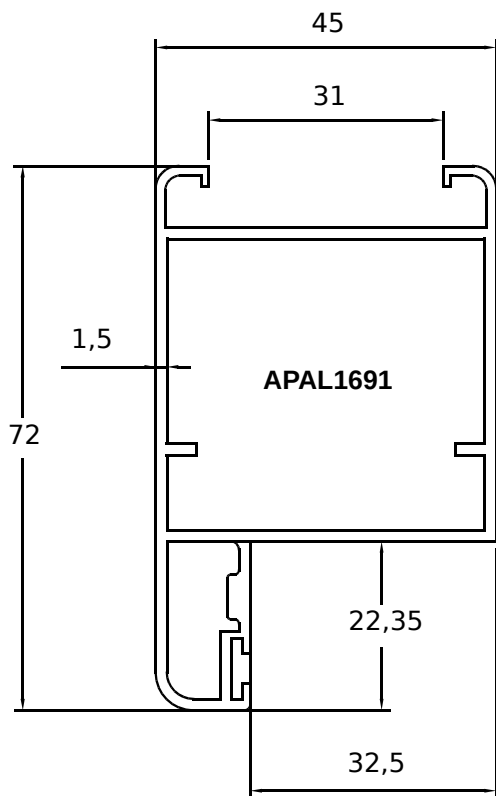
La persiana può essere incardinata direttamente al muro, in alternativa può essere realizzata anche con telaio. Sono realizzabili tipologie finestra e porta finestra ad una o più ante anche nelle soluzioni a libro. Traverso std. per porte finestre.

Sezione orizzontale:

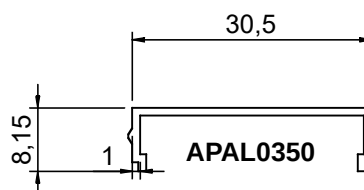


Profili

Profili per persiane in alluminio a stecca fissa



NUOVO PROFILO DISPONIBILE DA GIUGNO 2020



Ninfea

Persiane ovaline fisse cieche



Vista Esterna

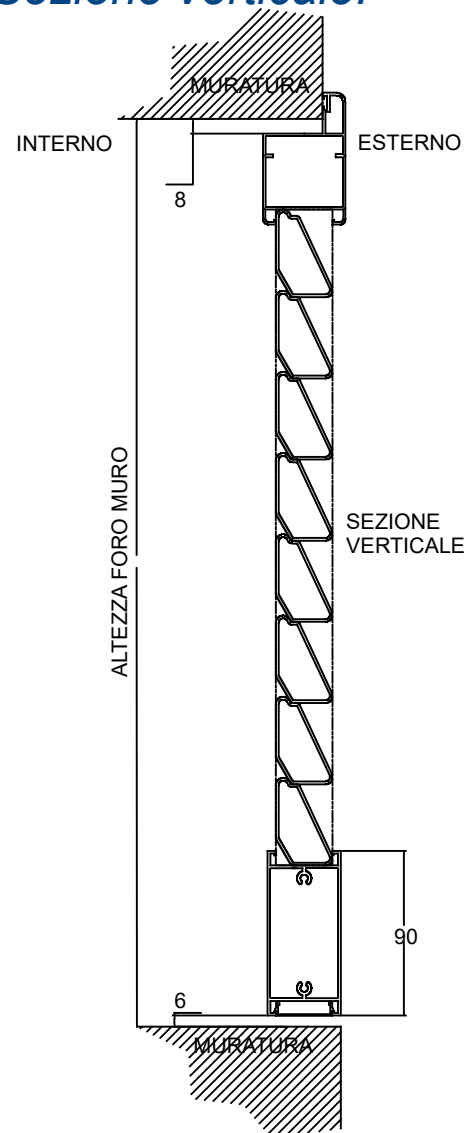


Foto puramente indicative



Vista Interna

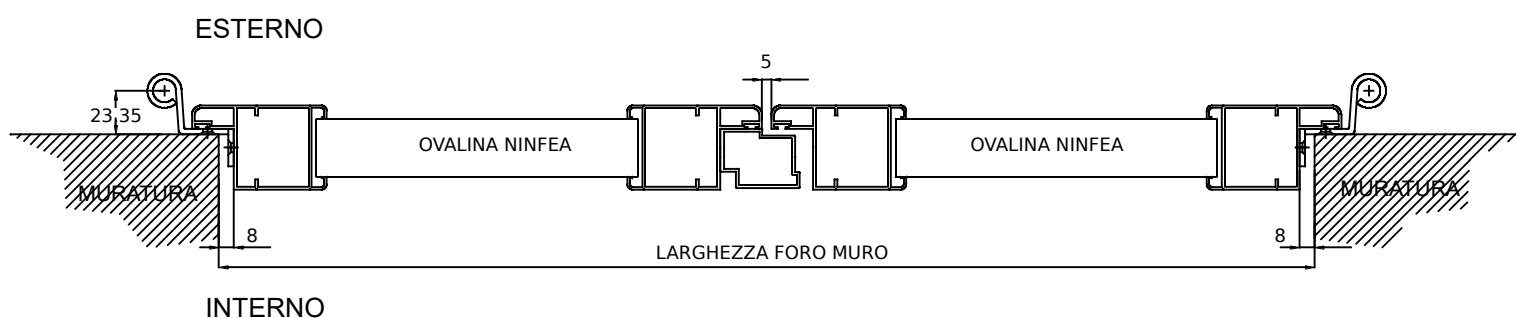
Sezione verticale:



La persiana **Ninfea** si caratterizza per le lamelle ovali cieche, inserite nella struttura portante della persiana. La **Ninfea** appare esternamente come il nostro mod. **Margherita**, mentre all'interno rimane un oscuramento quasi totale.

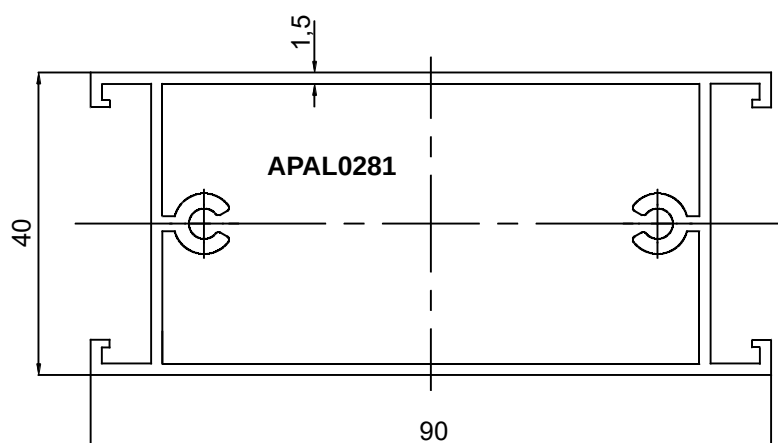
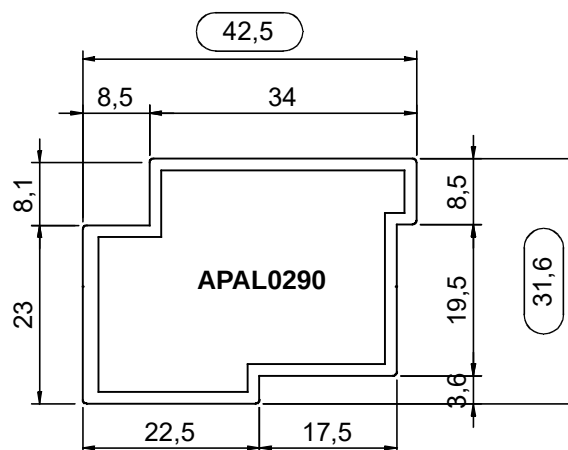
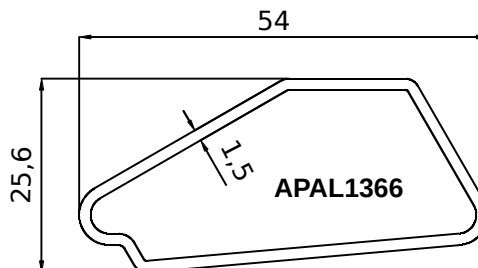
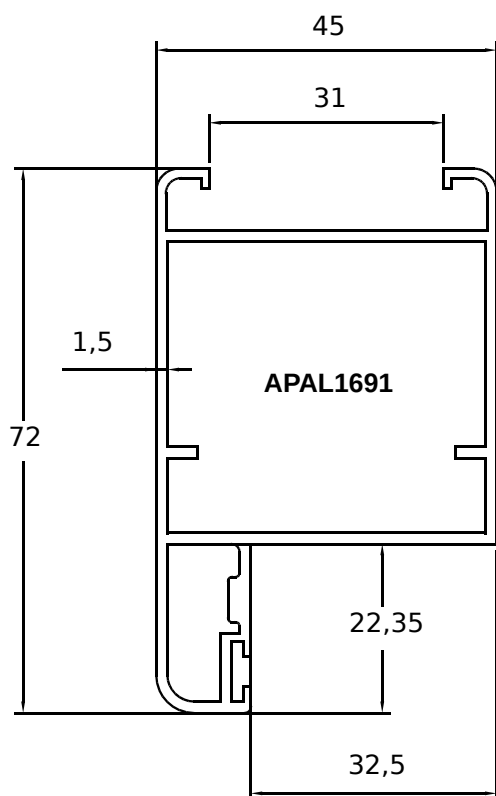
Sono realizzabili tipologie finestra e porta finestra ad una o più ante anche nelle soluzioni a libro. La persiana può essere incardinata direttamente al muro, in alternativa può essere realizzata anche con telaio. Traverso std. per porte finestre.

Sezione orizzontale:

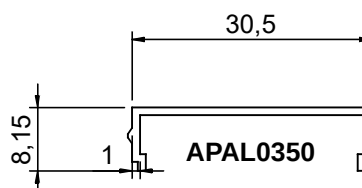


Profili

Profili per persiane ovaline fisse cieche



NUOVO PROFILO DISPONIBILE DA GIUGNO 2020



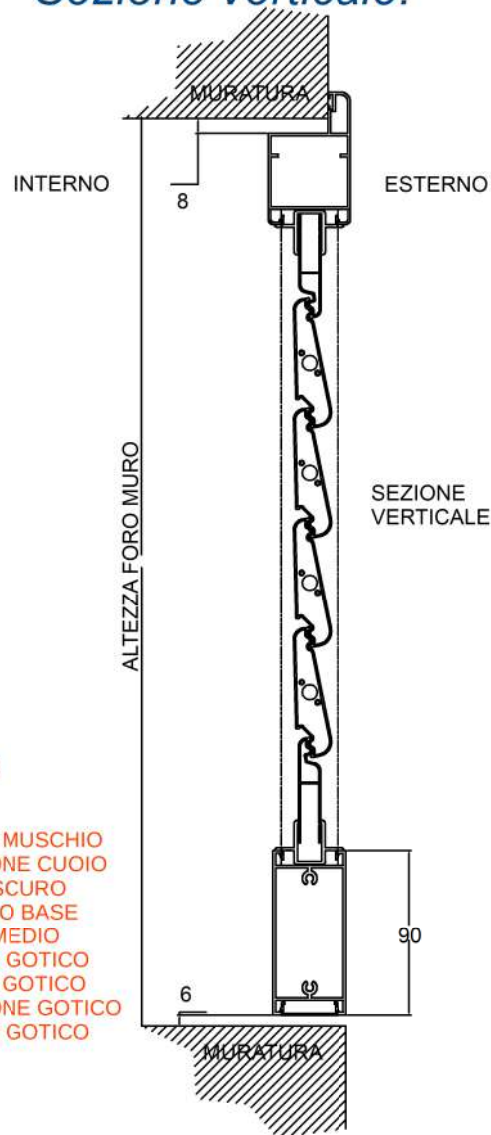
Girasole

Persiane in alluminio a stecca orientabile

Sezione verticale:



Foto puramente indicative



Meccanismi orientabili standard NERI



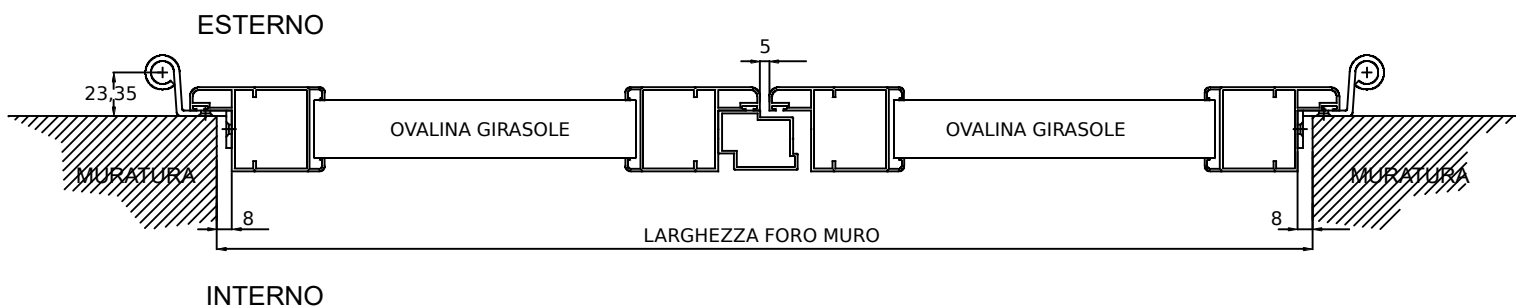
A RICHIESTA Meccanismi orientabili IN TINTA con sovrapprezzo

COLORI DISPONIBILI PER MECCANISMI IN TINTA

- RAL 1013
 - RAL 1015
 - RAL 3005
 - RAL 9010
 - RAL 6005
 - RAL 6009
 - RAL 6021
 - RAL 7001
 - RAL 7004
 - RAL 7035
 - RAL 8014
 - RAL 8017
 - RAL 9005
 - RAL 9006
 - RAL 9010
- VERDE MUSCHIO
 - MARRONE CUOIO
 - NOCE SCURO
 - CILIEGIO BASE
 - NOCE MEDIO
 - ROSSO GOTICO
 - VERDE GOTICO
 - MARRONE GOTICO
 - GRIGIO GOTICO

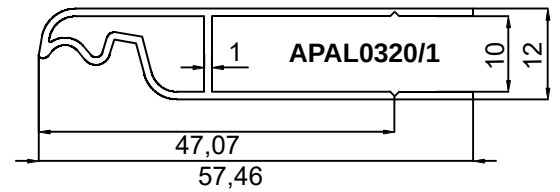
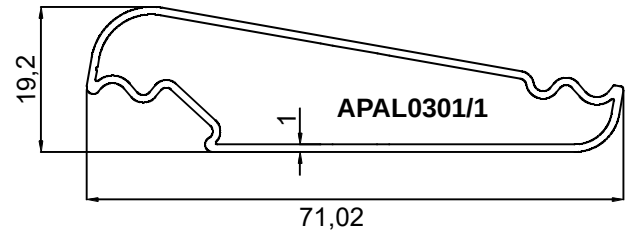
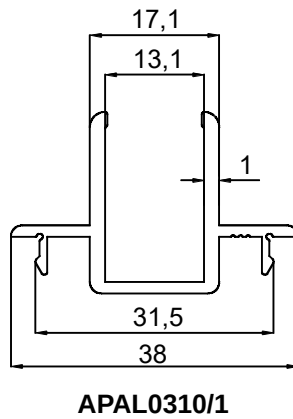
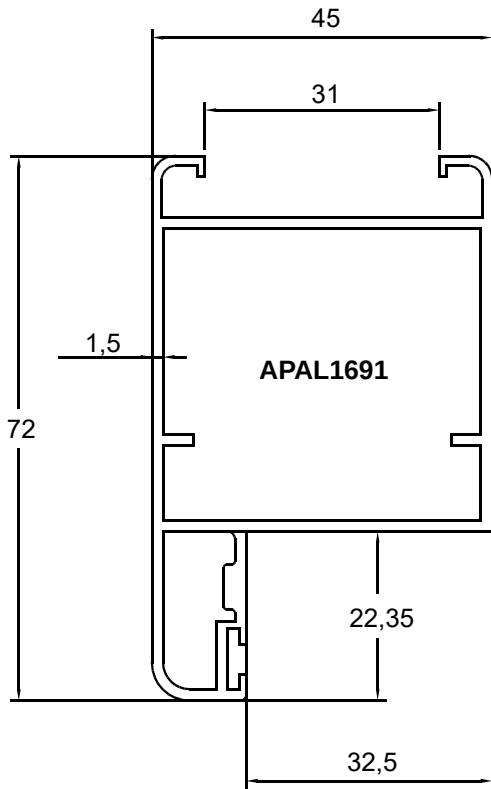
La persiana **Girasole** dispone di un particolare sistema di movimentazione tra le lamelle che permette una regolazione manuale del passaggio di luce fino a un oscuramento quasi totale. L'orientamento delle lamelle favorisce le operazioni di pulizia delle persiane. Grazie all'eccezionale affidabilità e manovrabilità dei meccanismi l'orientamento risulta fluido e silenzioso. La forma a goccia della lamella inoltre ne caratterizza l'impiego in particolari stili architettonici. Disponibile in versione incardinata direttamente a muro o con telaio. Traverso std. per porte finestre.

Sezione orizzontale:

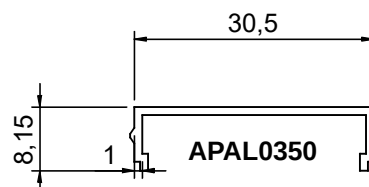
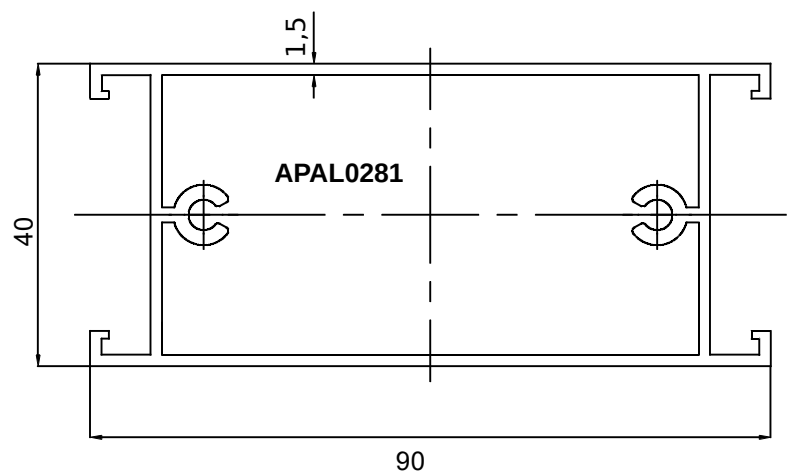
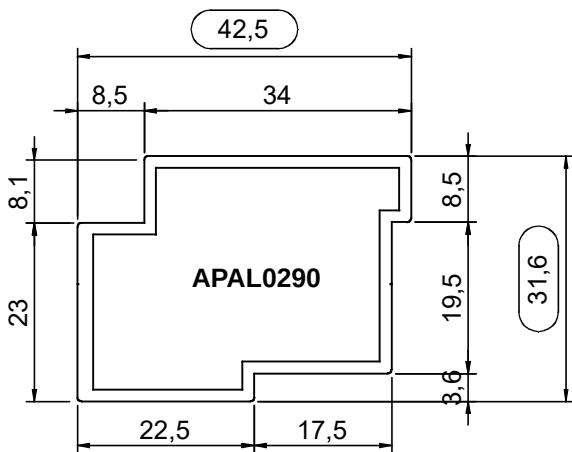


Profili

Profili per persiane in alluminio a stecca orientabile



NUOVI PROFILI DISPONIBILI DA GIUGNO 2020



Quercia

Persiane modello Storica

Sezione verticale:





Foto puramente indicative



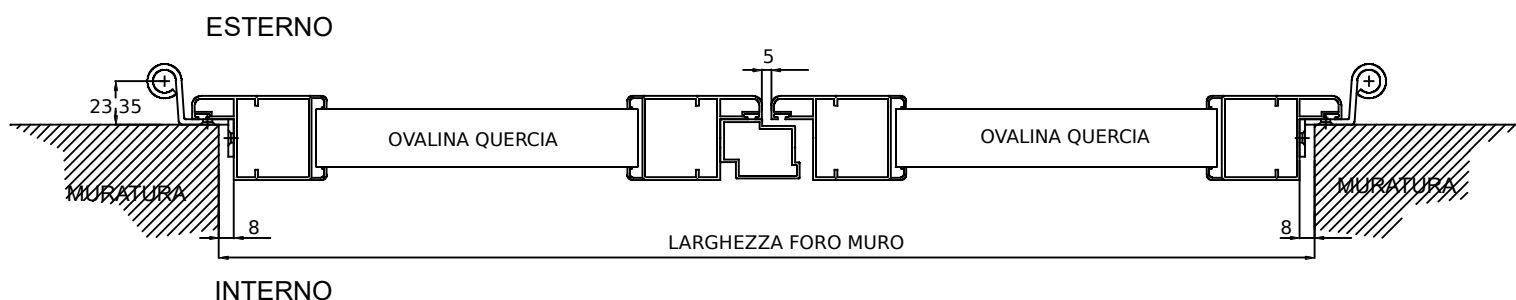
A RICHIESTA con cornice con sovrapprezzo



La persiana **Quercia** dispone di un particolare sistema di aggancio tra le lamelle che permette un' assoluta protezione dalla luce, dalla polvere e dagli agenti atmosferici.

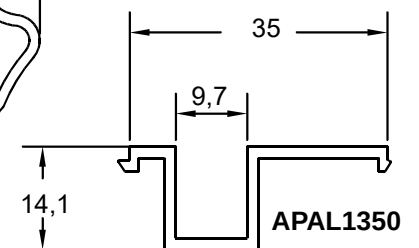
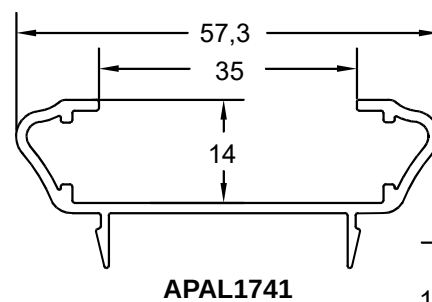
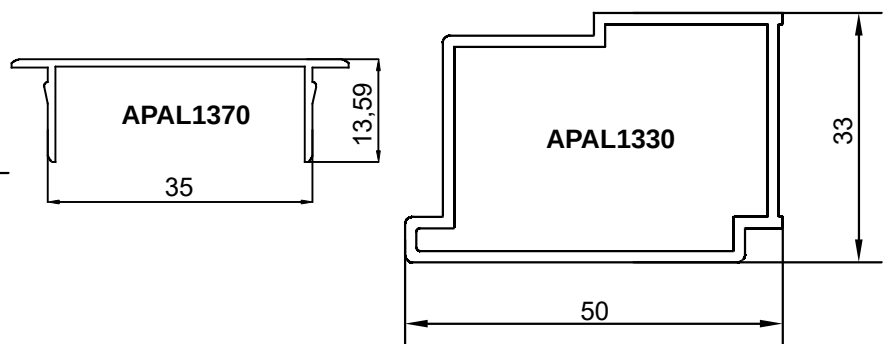
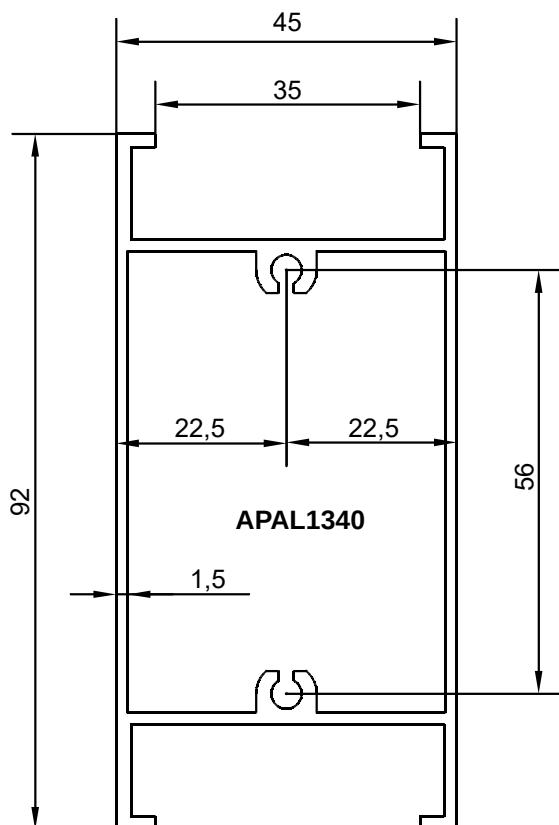
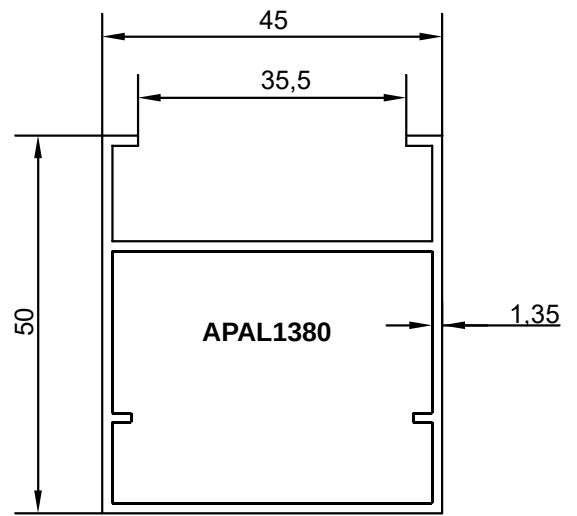
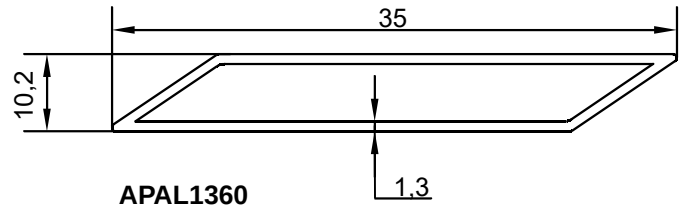
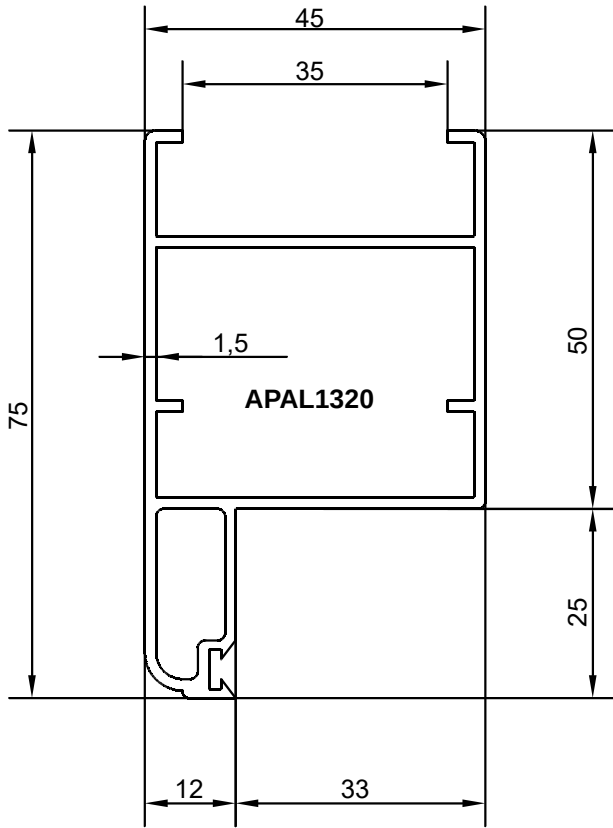
Le ovaline sono estruse in alluminio con aspetto simile alle "vecchie" persiane in legno di tipo storico. Questa persiana è adatta per ristrutturazioni d'epoca più esigenti o per i progetti conservativi dei centri storici garantendo un'architettura che convoglia insieme il gusto moderno e lo stile antico. Può essere fornita anche con una cornice inserita a riporto sull'anta mobile perimetrale. Disponibile in versione incardinata a muro o con telaio. Traverso std. per porte finestre. .

Sezione orizzontale:



Profili

Profili per persiane in alluminio modello storica



Glicine

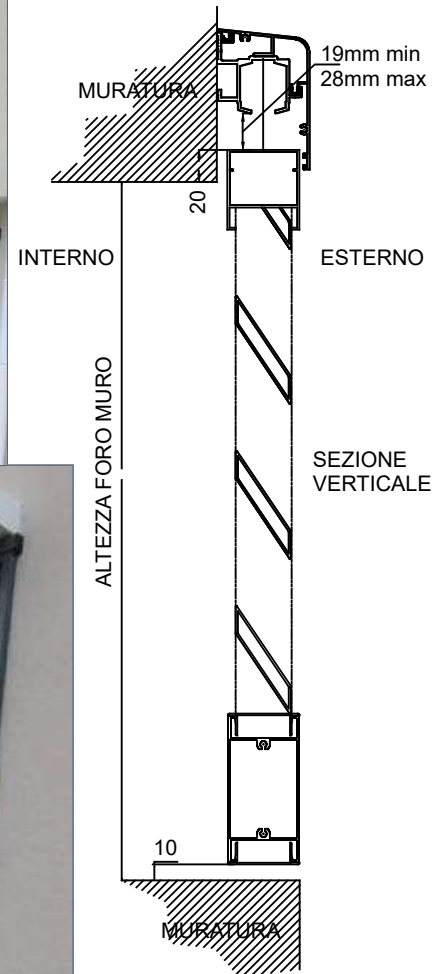
Frangisole



Foto puramente indicative



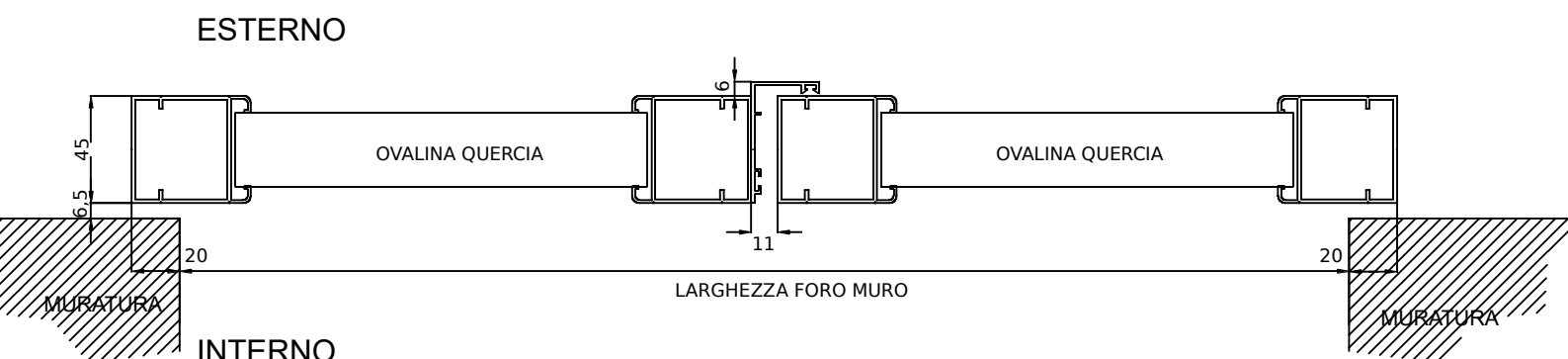
Sezione verticale:



Il frangisole **Glicine** è realizzato con l'ovalina storica, è perfetto per balconi, giardini e tetti, come soluzione per proteggere dal sole, dal vento dalle intemperie, con una struttura leggera e colorata a piacimento.

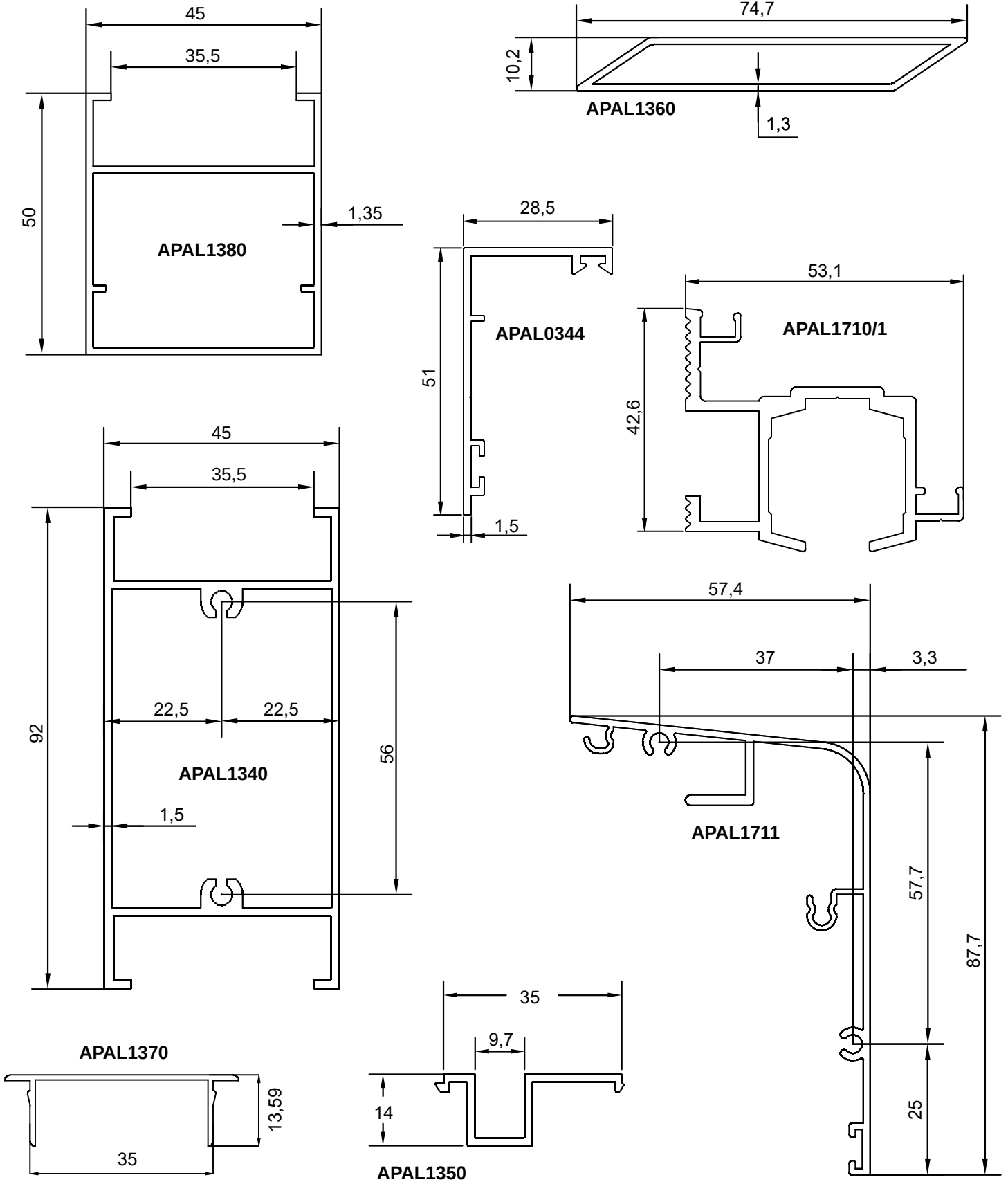
Il frangisole permette il passaggio della luce in maniera poco invasiva, con un'architettura moderna e allo stesso tempo in armonia con l'ambiente esterno.

Sezione orizzontale:



Profili

Profili per persiane in alluminio modello storica



Cedro

Antone in alluminio

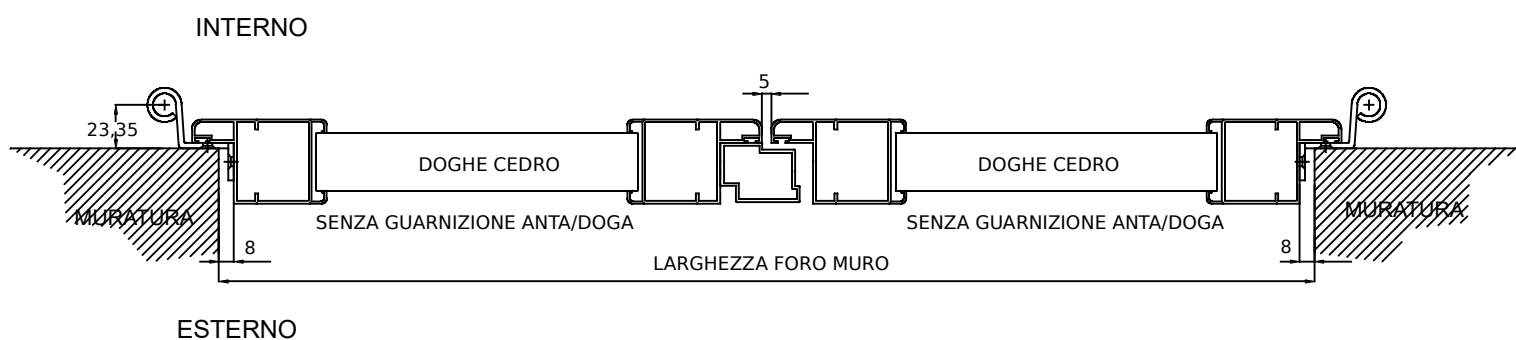
Sezione verticale:

Foto puramente indicative



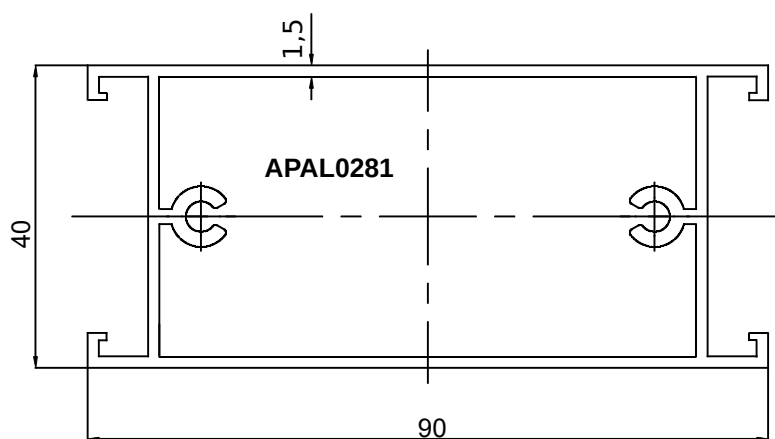
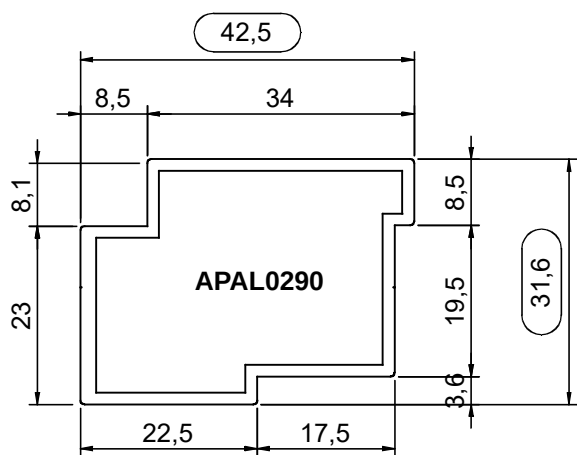
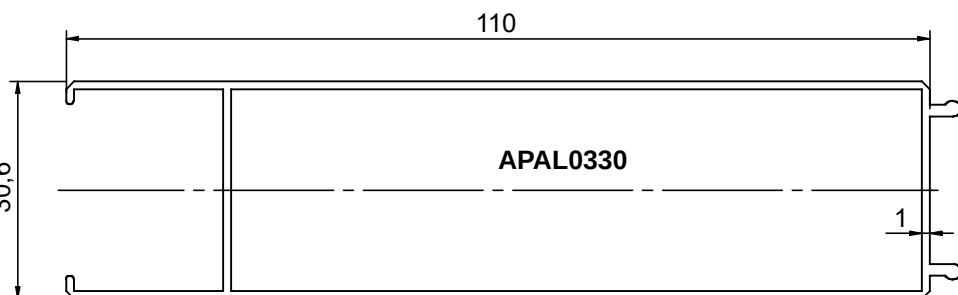
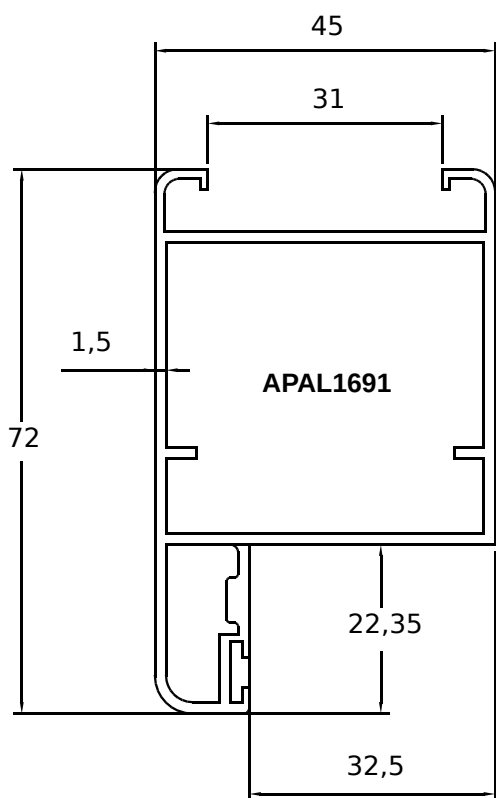
L'antone **Cedro** è realizzato con doghe verticali di serie e a richiesta è disponibile con doghe orizzontali (largh.110mm – sp. 28mm) in vista sia nella parte interna che esterna. Sono realizzabili tipologie a finestra e portafinestra ad una o più ante anche nella soluzione libro. Disponibile in versione incardinata a muro o con telaio. Traverso std. per porte finestre.

Sezione orizzontale:

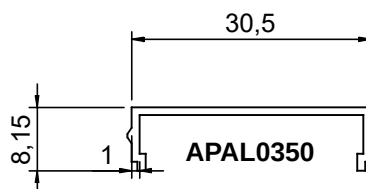


Profili

Profili per antoni in alluminio



NUOVO PROFILO DISPONIBILE DA GIUGNO 2020



Faggio

Antone in alluminio



Foto puramente indicative

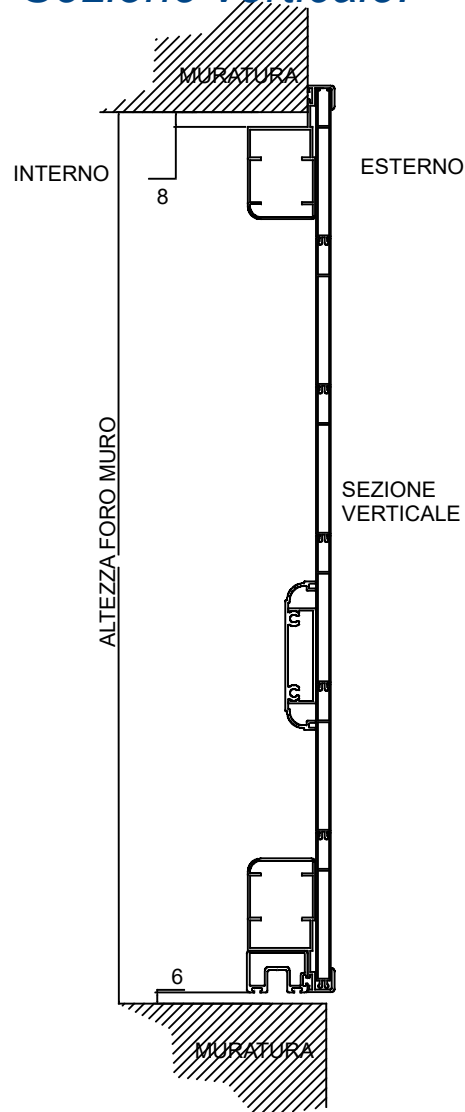


Vista Esterna



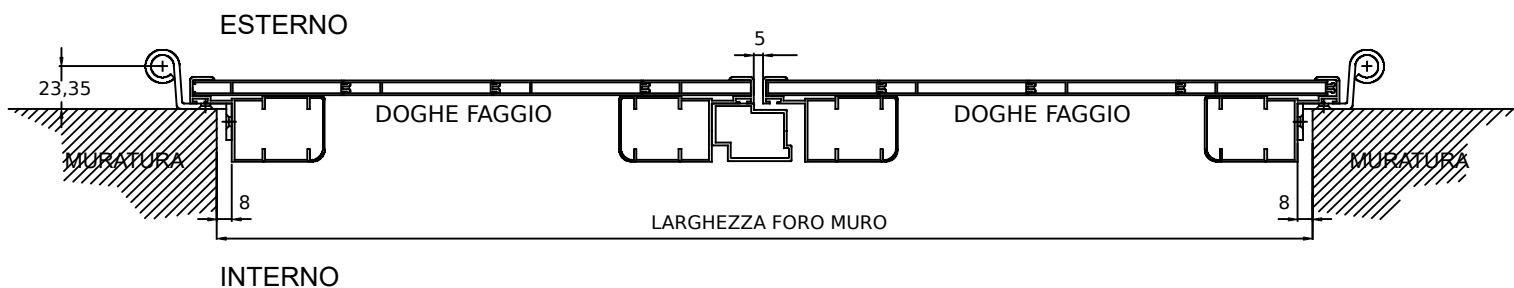
Vista Interna

Sezione verticale:



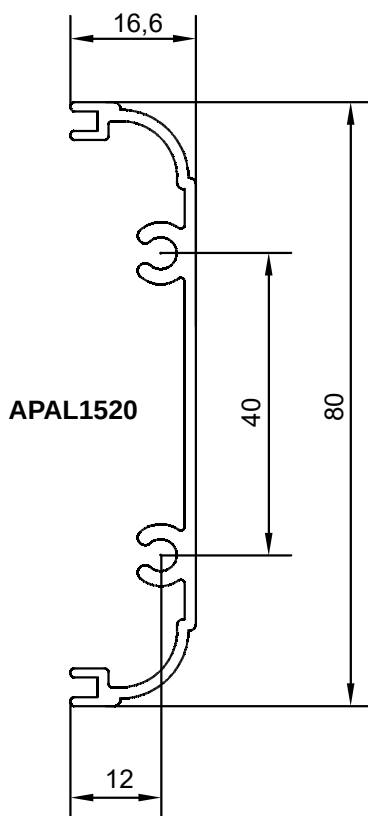
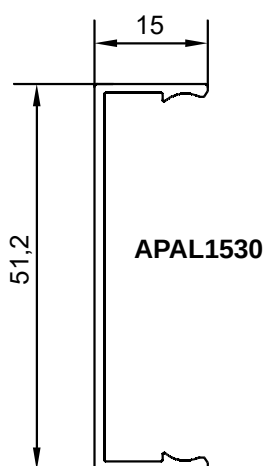
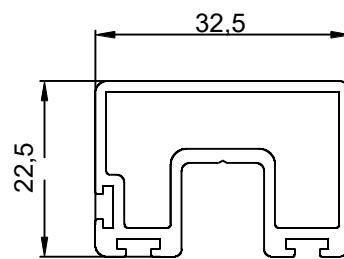
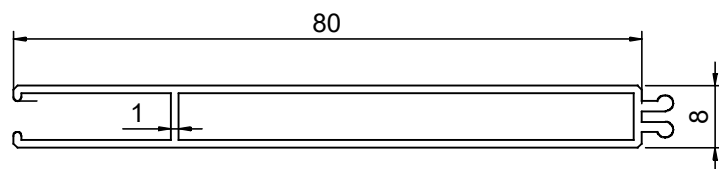
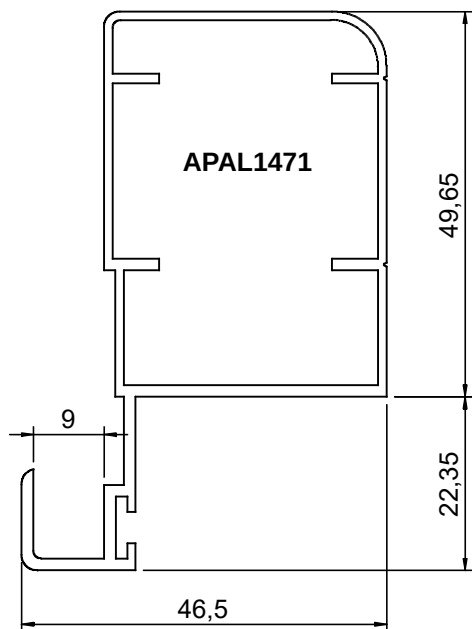
L'antone **Faggio** è realizzato con doghe verticali di serie e a richiesta è disponibile con doghe orizzontali (larghezza 80mm – sp. 8mm) in vista sia nella parte interna che esterna. La struttura portante è molto più leggera e sottile rispetto altri modelli. Sono realizzabili tipologie a finestra e portafinestra ad una o più ante anche nella soluzione libro. Disponibile in versione incardinata a muro o con telaio. Traverso posizionato solo sul lato interno std. anche per finestre.

Sezione orizzontale:



Profili

Profili per antoni leggeri in alluminio



Castagno

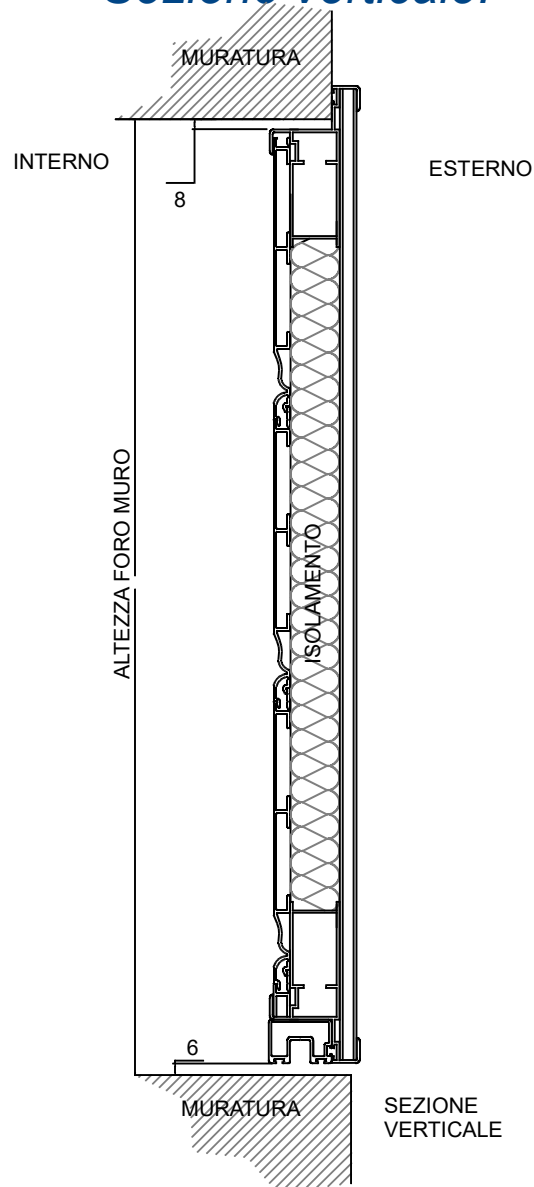
Antone mod. "Scandola"



Foto puramente indicative



Sezione verticale:



Il **Castagno** è il classico scuro alla "mantovana" che riporta fedelmente le forme dei vecchi scuri in legno dai quali eredita le caratteristiche.

E' realizzato con doghe verticali lisce e orizzontali sagomate posizionate esterne o interne con isolante interposto.

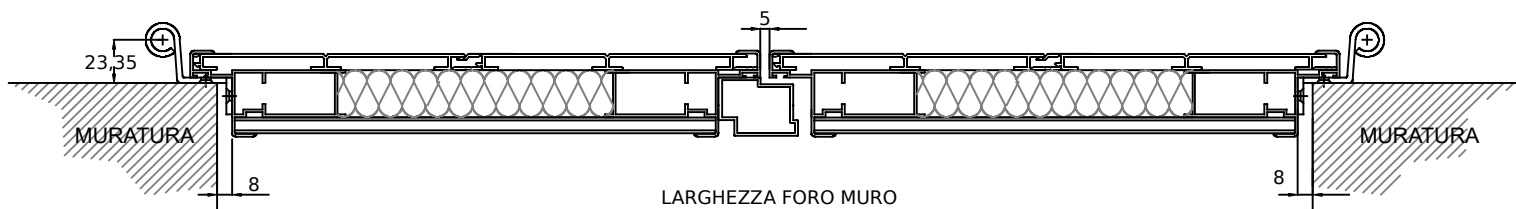
Fotografato nella versione con cardini a muro lo scuro, puo' essere realizzato anche con telaio .

Questo modello realizzato con finitura legno ha un aspetto massiccio ed elegante.

Non è previsto traverso.

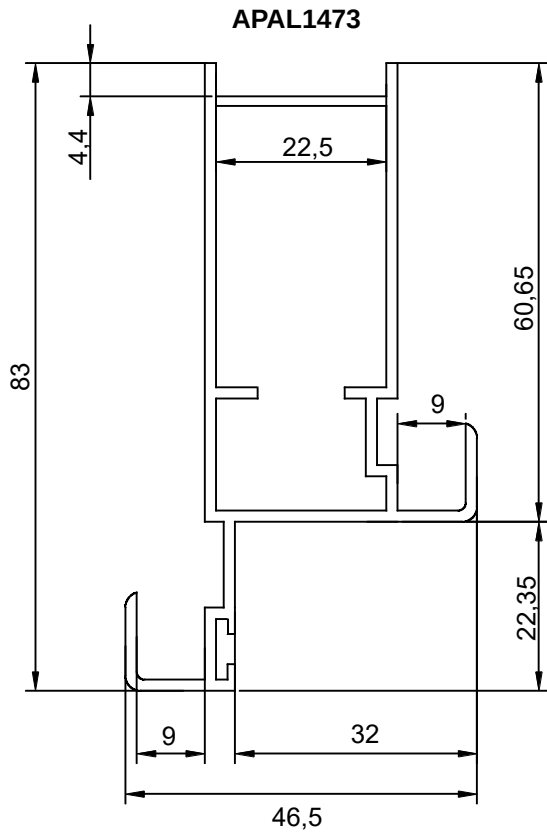
Sezione orizzontale:

INTERNO

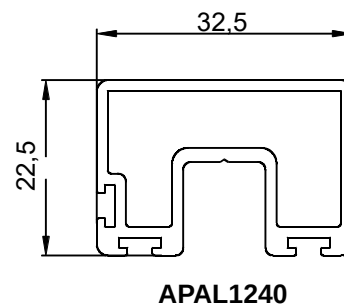
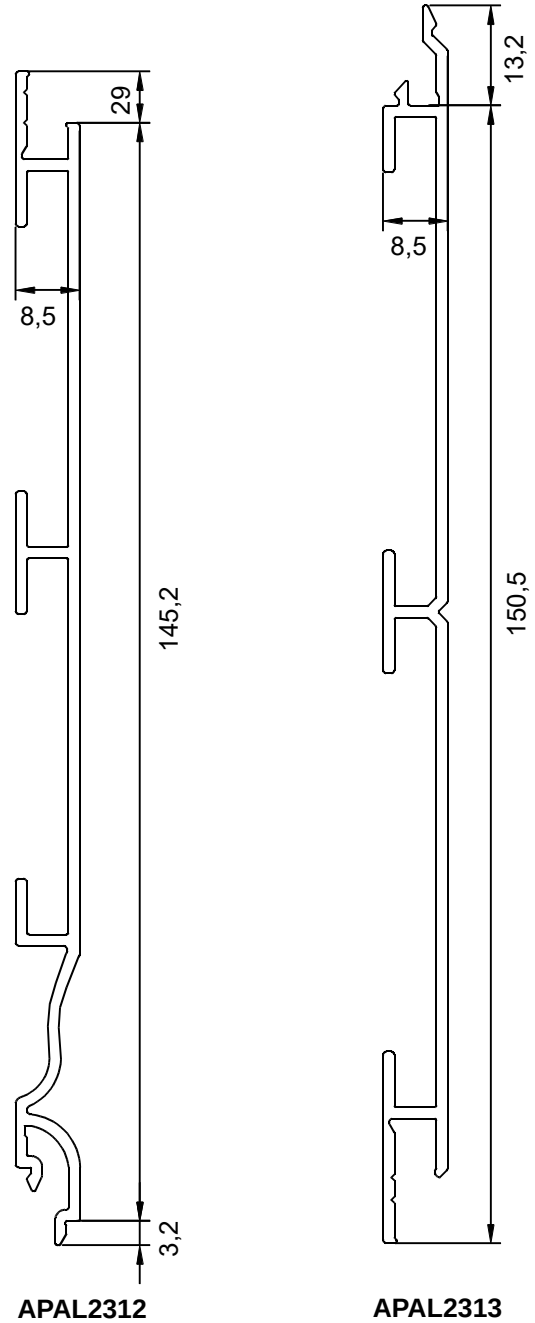
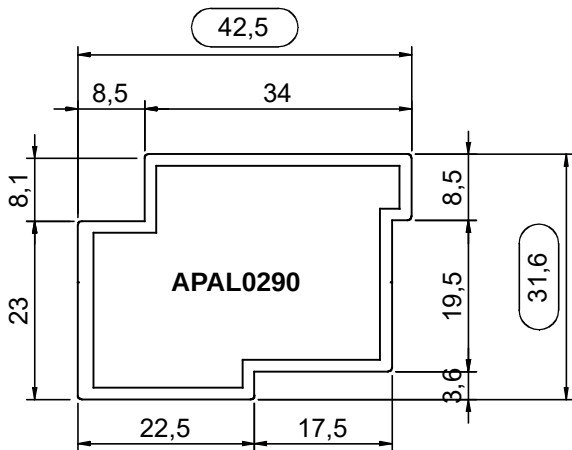


Profili

Profili per scandola



NUOVO PROFILO DISPONIBILE DA GIUGNO 2020



Edera

Persiane in alluminio scorrevole

Foto puramente indicative

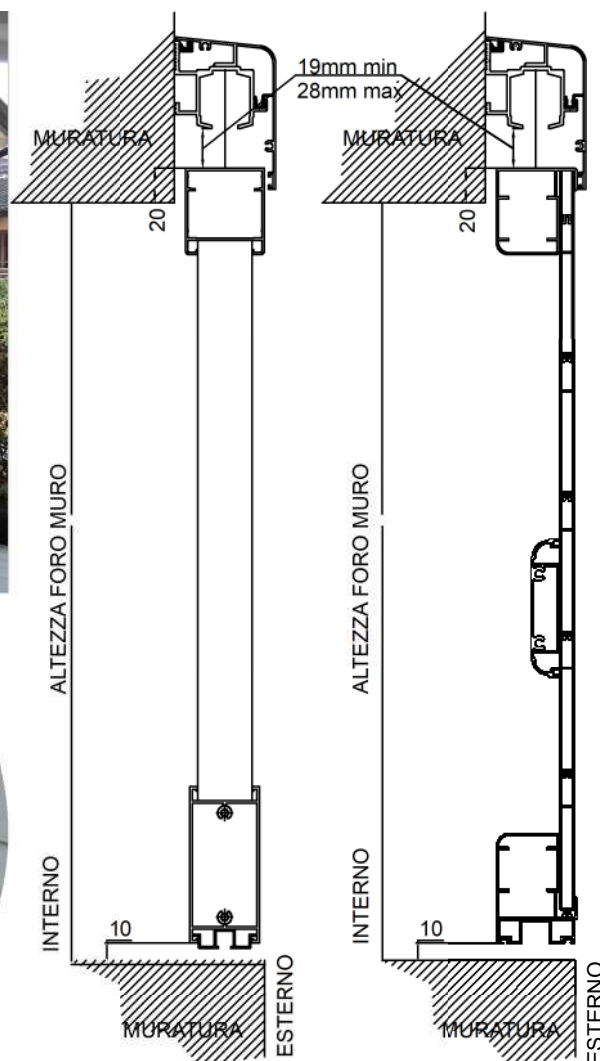


Mod. Edera Margherita
Mod. Edera Girasole
Mod. Edera Quercia
Mod. Edera Cedro
Mod. Edera Abete
Mod. Edera Faggio



Dettaglio

Sezione verticale:



SEZIONI VERTICALI
CON E SENZA TRAVERSO

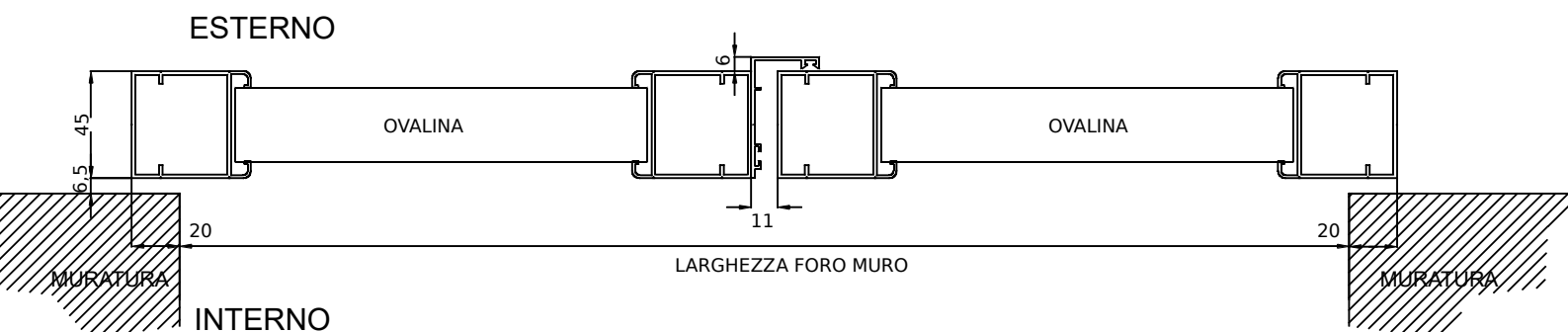
La persiana **Edera** è la soluzione ideale per gli edifici moderni.

Il sistema di scorrimento laterale permette di risparmiare spazio in apertura e chiusura delle imposte, disegnando sulla facciata di casa vostra linee particolari e ben definite.

Con un semplice gesto potete spostare la persiana lungo la parete, opzione particolarmente interessante in presenza di aperture di grandi dimensioni.

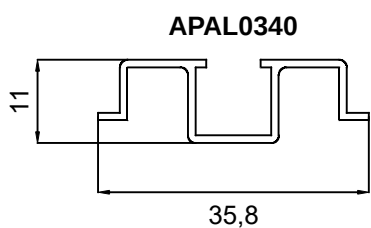
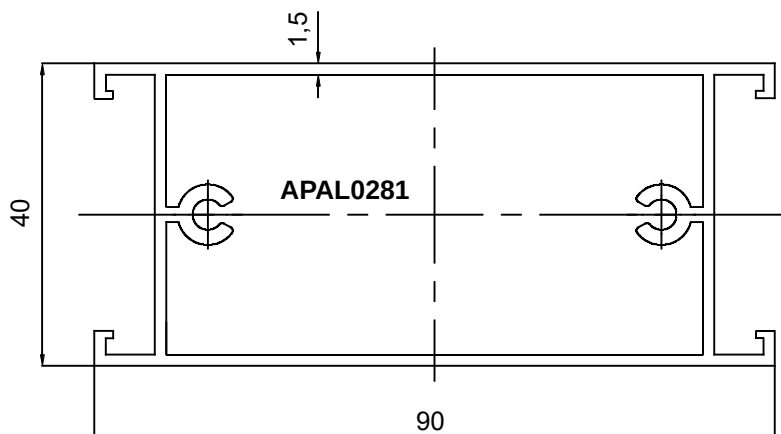
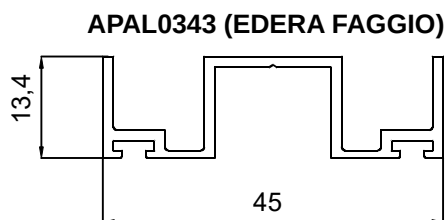
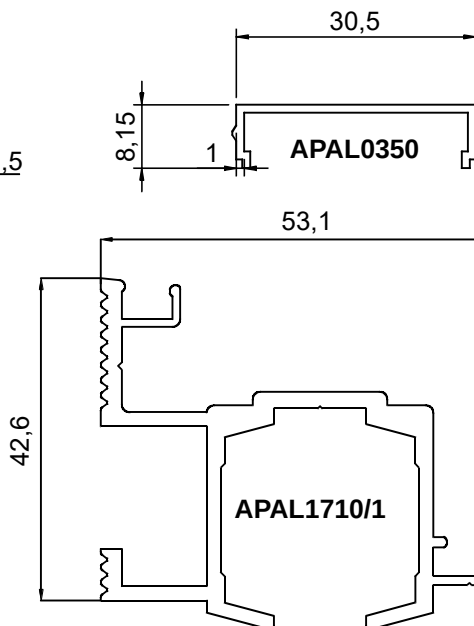
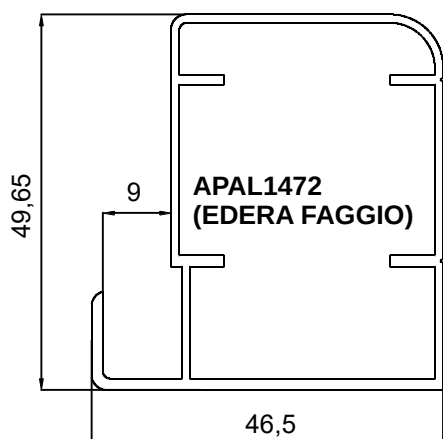
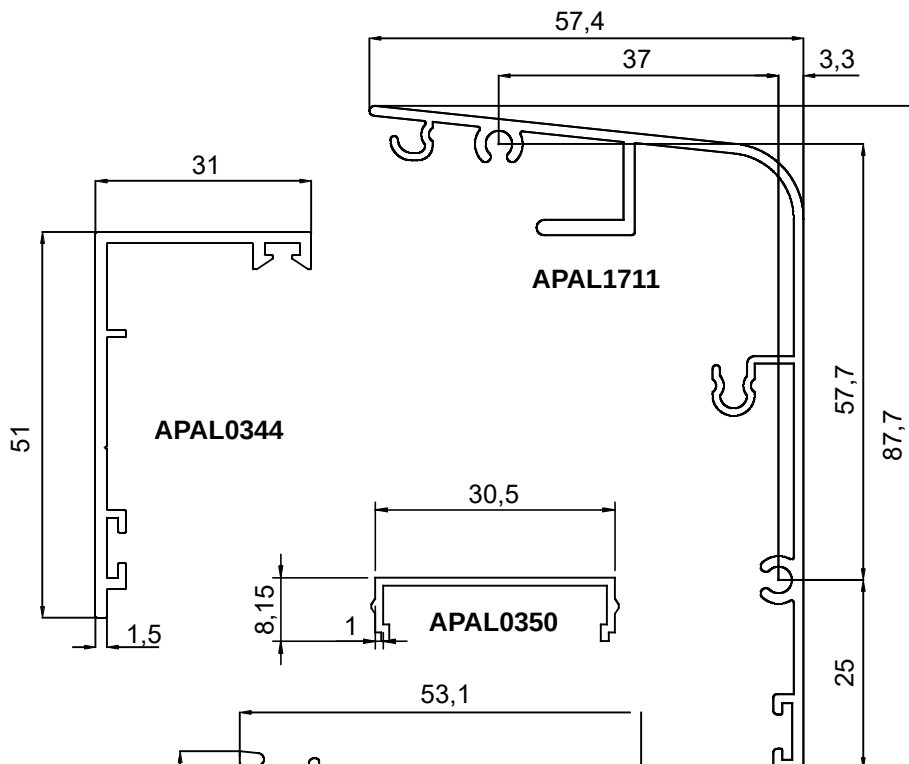
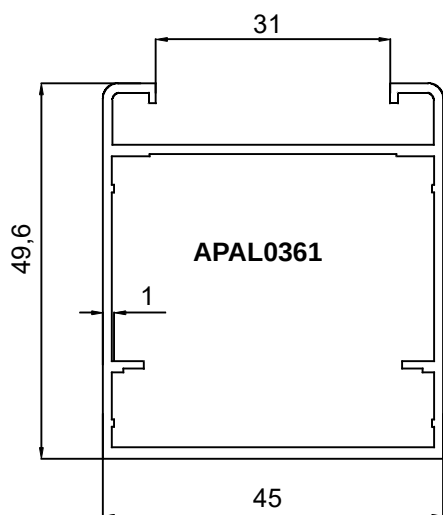
Traverso std. per porte finestre .

Sezione orizzontale:



Profili

Profili per persiane scorrevoli



NUOVO PROFILO DISPONIBILE DA GIUGNO 2020

Ginestra

Persiane modello Genovese

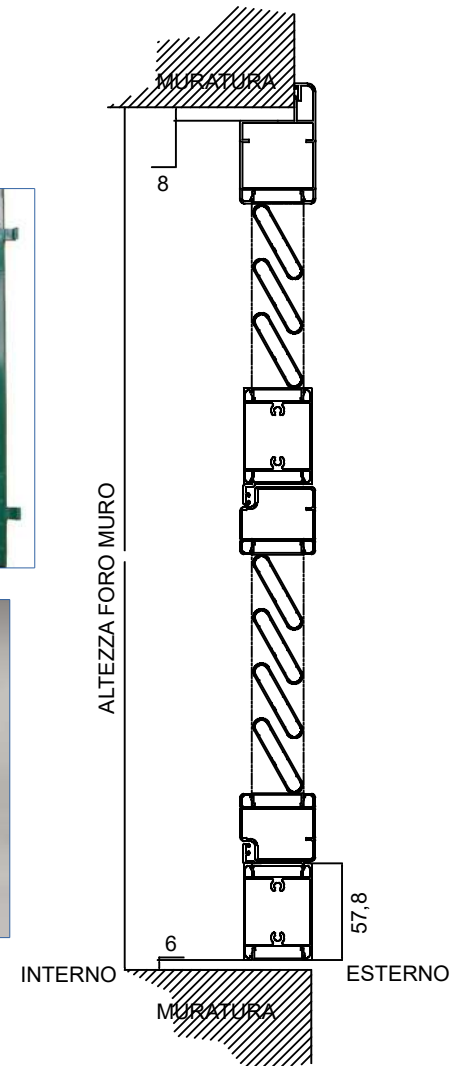
Disponibile sia nella versione a stecca fissa che a stecca orientabile



Foto puramente indicative



Sezione verticale:



La persiana **Ginestra** si differenziano dalle persiane tradizionali per la presenza dello "sportellino apribile verso l'esterno".

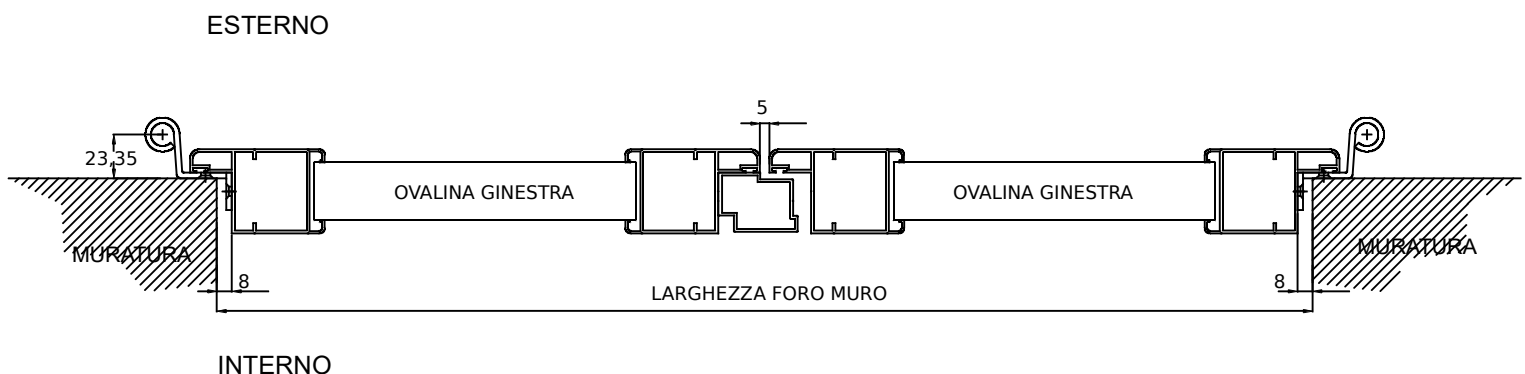
Tamponamento delle ante mobili eseguito con ovaline di tipo tradizionale fisso.

Disponibile in versione incardinata direttamente a muro o con telaio di cassa perimetrale.

Per portabalcone previsto doppio zoccolo APAL2132 altezza 115,6mm.

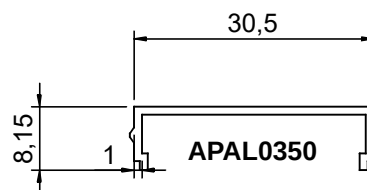
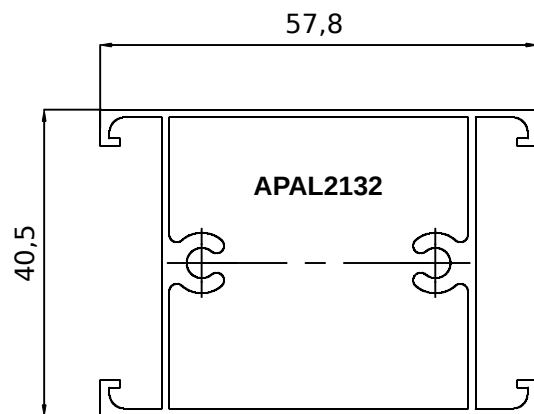
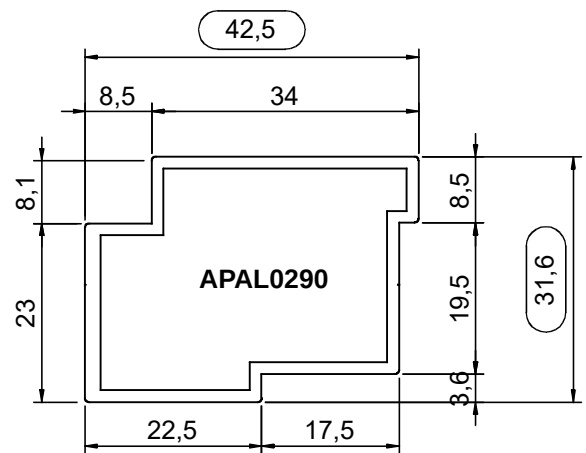
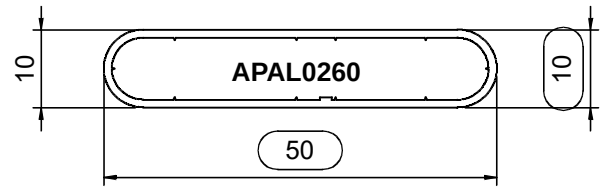
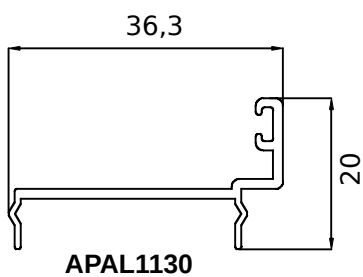
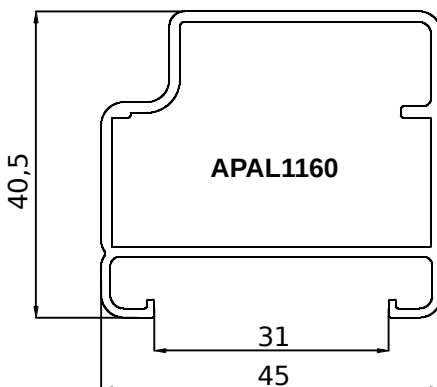
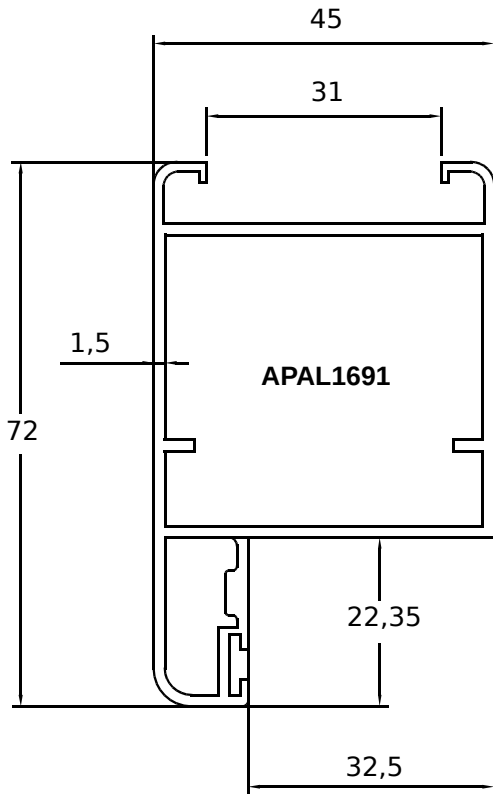
Sportellino standard formato da 18 ovaline.

Sezione orizzontale:



Profili

Profili per persiane in alluminio a stecca fissa



Abete

Antone in alluminio

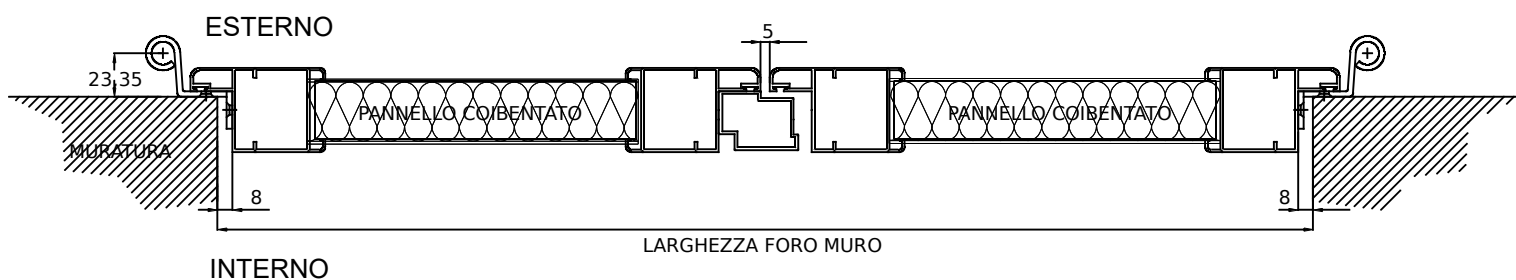


Foto puramente indicative

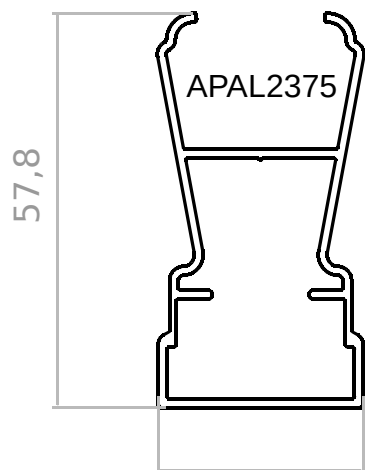


L'antone **Abete** è realizzato con un pannello (sp.31mm circa) formato da due lamiere verniciate ai lati ed all'interno una lastra di isolante. L'armonia tra la superficie liscia e la bordatura sobria del telaio conferisce all'antone un'estetica perfettamente equilibrata in dimensioni e forme . Sono realizzabili tipologie a finestra e portafinestra ad una o più ante anche nella soluzione a libro. Disponibile in versione incardinata a muro o con telaio. Traverso std. per porte finestre .

Sezione orizzontale:



E' possibile ottenere pannelli bugnati con l'aggiunta del profilo APAL2375 qui raffigurato:

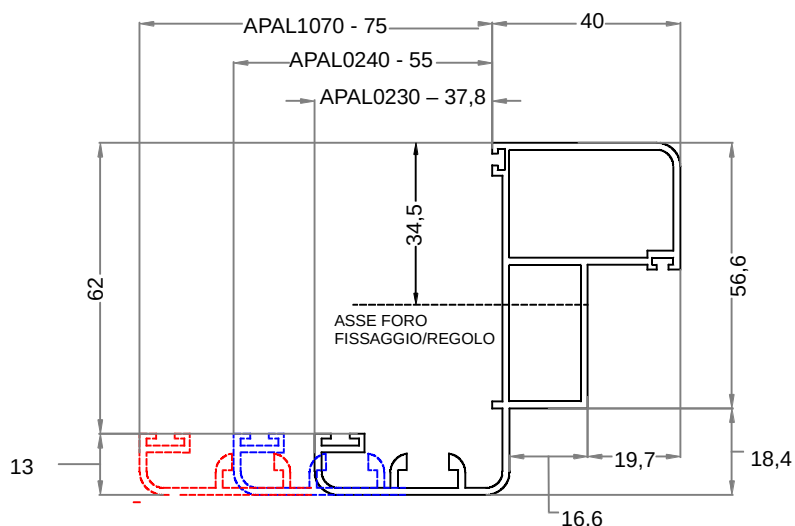


Mod. Abete bugnato

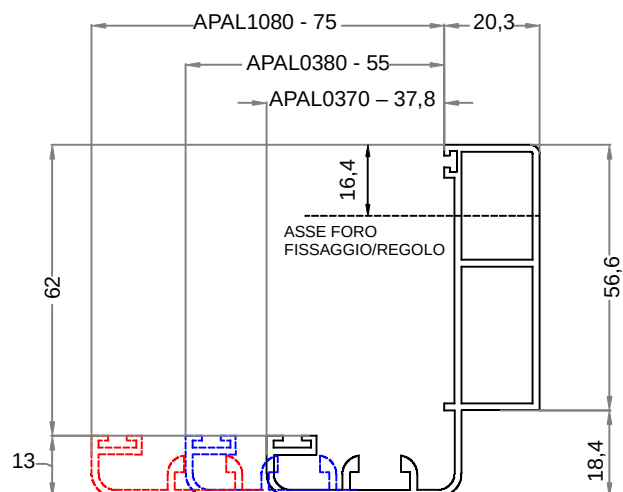
TELAIO

Sono disponibile diversi tipi di telaio con battuta mm: 37,8-55-75 (da specificare in fase d'ordine), sono realizzati con profilo estruso di nostra produzione.

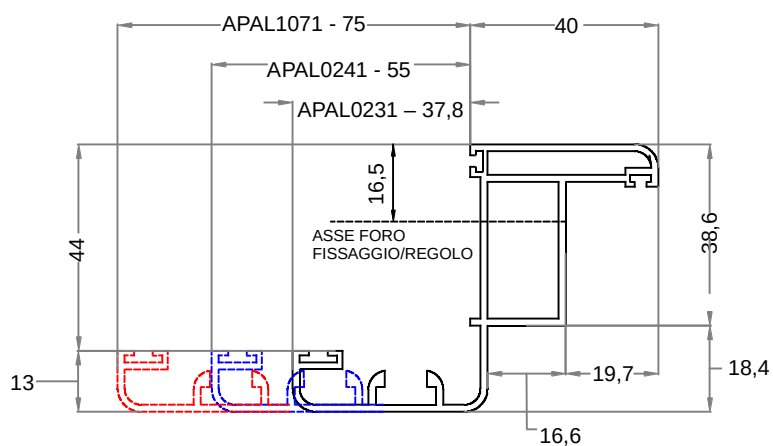
EXTRA NON COMPATIBILE CON SERRATURA ARIETE AD 1 ANTA



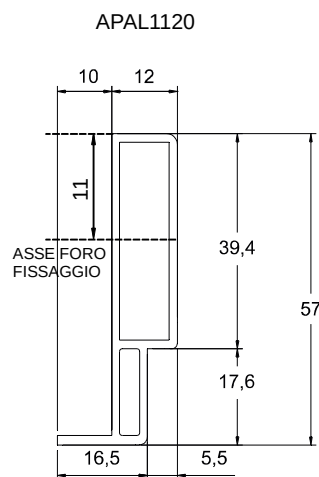
SINGOLA BATTUTA



COMPATTO NON COMPATIBILE CON SERRATURA ARIETE AD 1 ANTA



MINIMAL



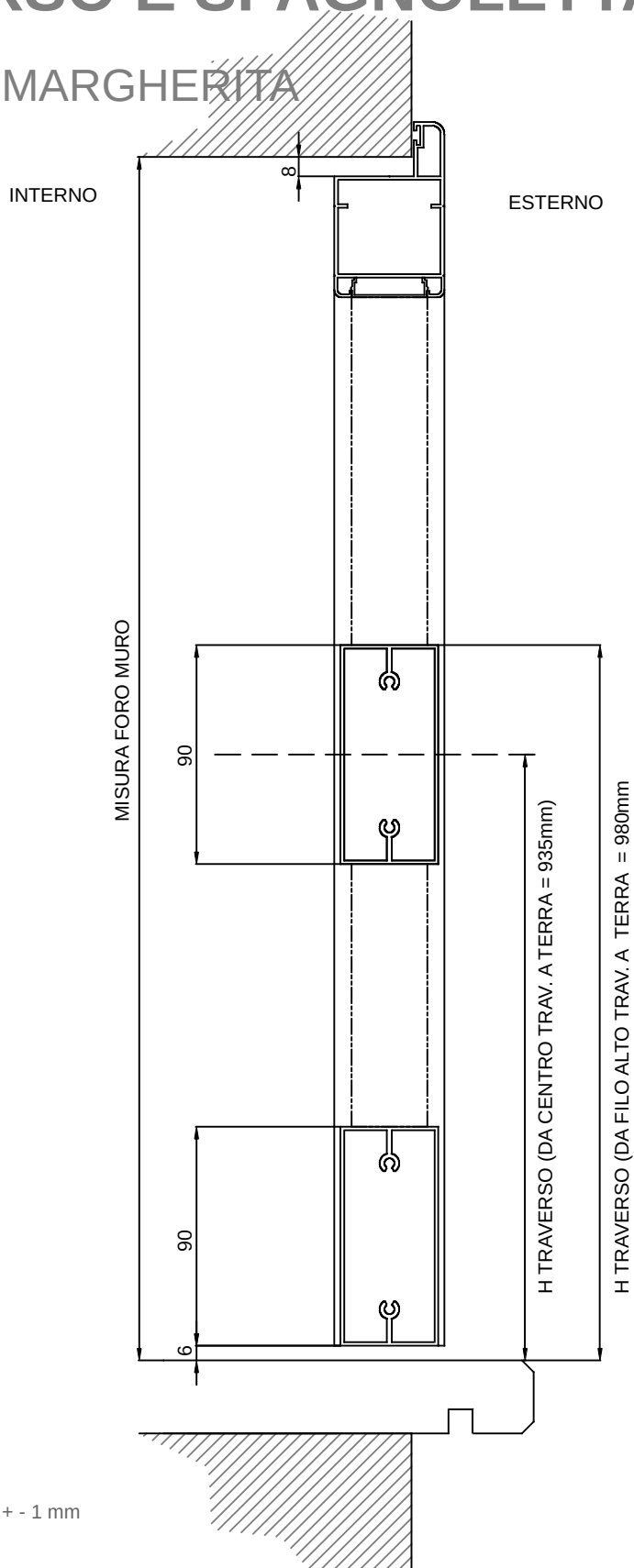
SOLO FORI FISSAGGIO DIAM. 6mm

FORI DI FISSAGGIO CON TAPPO COPRIFORO :
- DIAM. 11,5mm INT.
- DIAM. 6mm EST.

*Profilo telaio
con battuta 10mm*

SCHEMA DI POSIZIONAMENTO TRAVERSO E SPAGNOLETTA STANDARD

MODELLO MARGHERITA



TOLLERANZA MISURE + - 1 mm

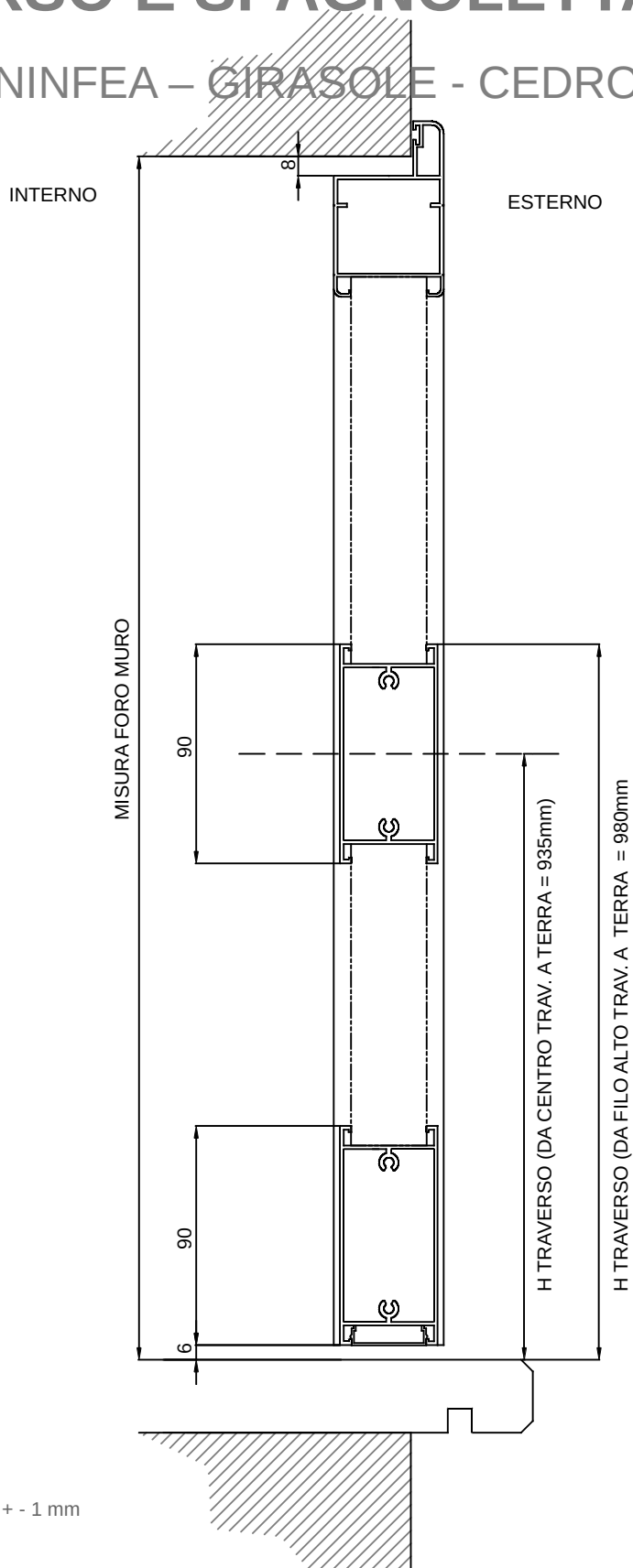
ALTEZZA STD. SPAGNOLETTA (SE RICHIESTO IL FISSAGGIO):

- H 500mm PER FINESTRE CON H > = 1000mm
- H 1100mm PER PORTE FINESTRE

ALTEZZA STD. SERRATURA = 1000mm PER TUTTI I MODELLI

SCHEMA DI POSIZIONAMENTO TRAVERSO E SPAGNOLETTA STANDARD

MODELLO NINFEA – GIRASOLE - CEDRO



TOLLERANZA MISURE + - 1 mm

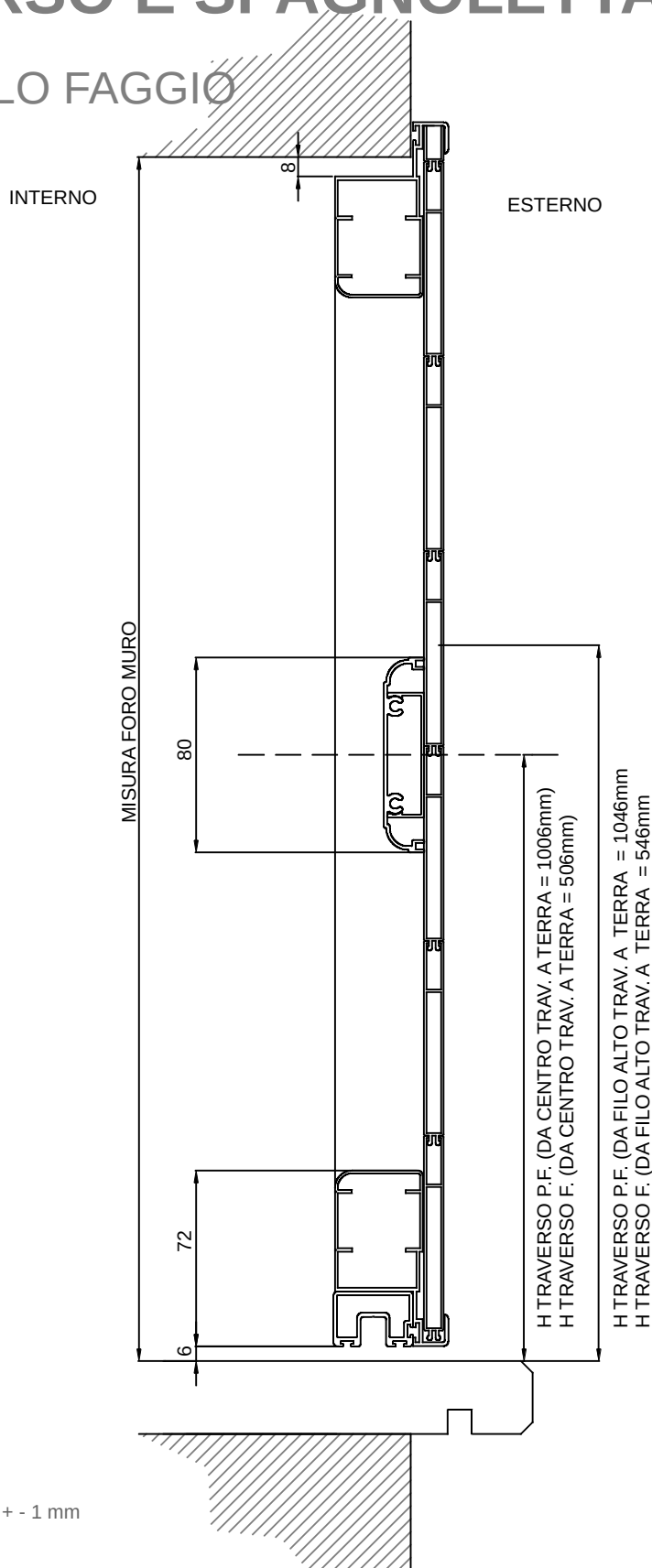
ALTEZZA STD. SPAGNOLETTA (SE RICHIESTO IL FISSAGGIO):

- H 500mm PER FINESTRE CON H > = 1000mm
- H 1100mm PER PORTE FINESTRE

ALTEZZA STD. SERRATURA = 1000mm PER TUTTI I MODELLI

SCHEMA DI POSIZIONAMENTO TRAVERSO E SPAGNOLETTA STANDARD

MODELLO FAGGIO



TOLLERANZA MISURE + - 1 mm

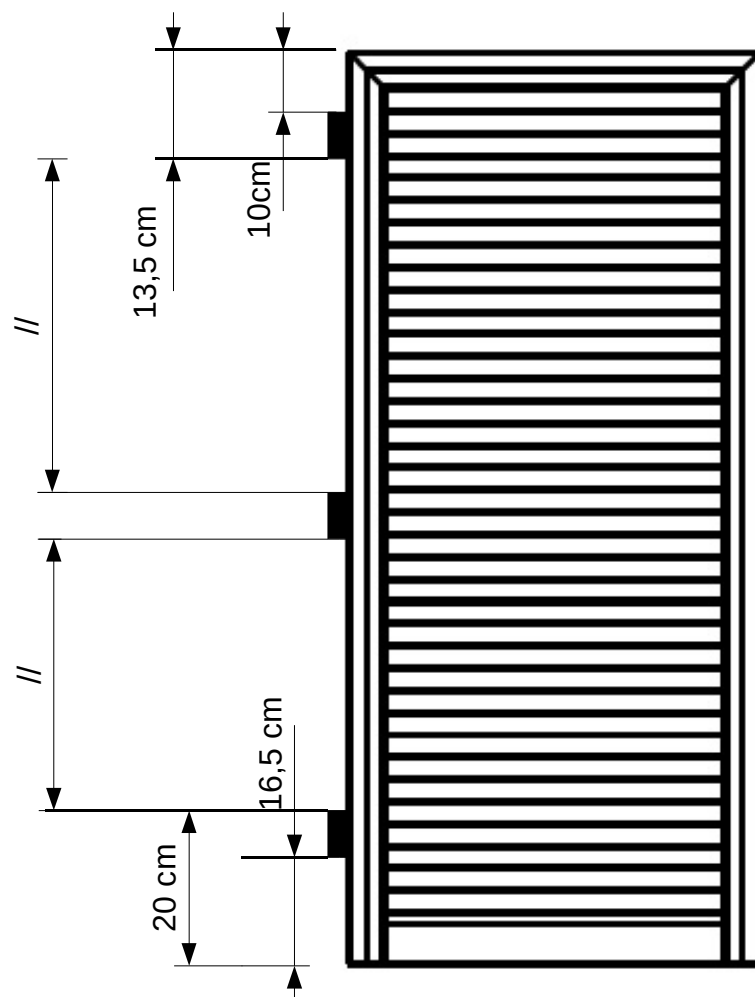
ALTEZZA STD. SPAGNOLETTA (SE RICHIESTO IL FISSAGGIO):

- H 500mm PER FINESTRE CON H > = 1000mm
- H 1100mm PER PORTE FINESTRE

ALTEZZA STD. SERRATURA = 1000mm PER TUTTI I MODELLI

SCHEMA DI POSIZIONAMENTO FISSAGGIO BANDELLE STANDARD

SCHEMA POSIZIONAMENTO FISSAGGIO BANDELLE



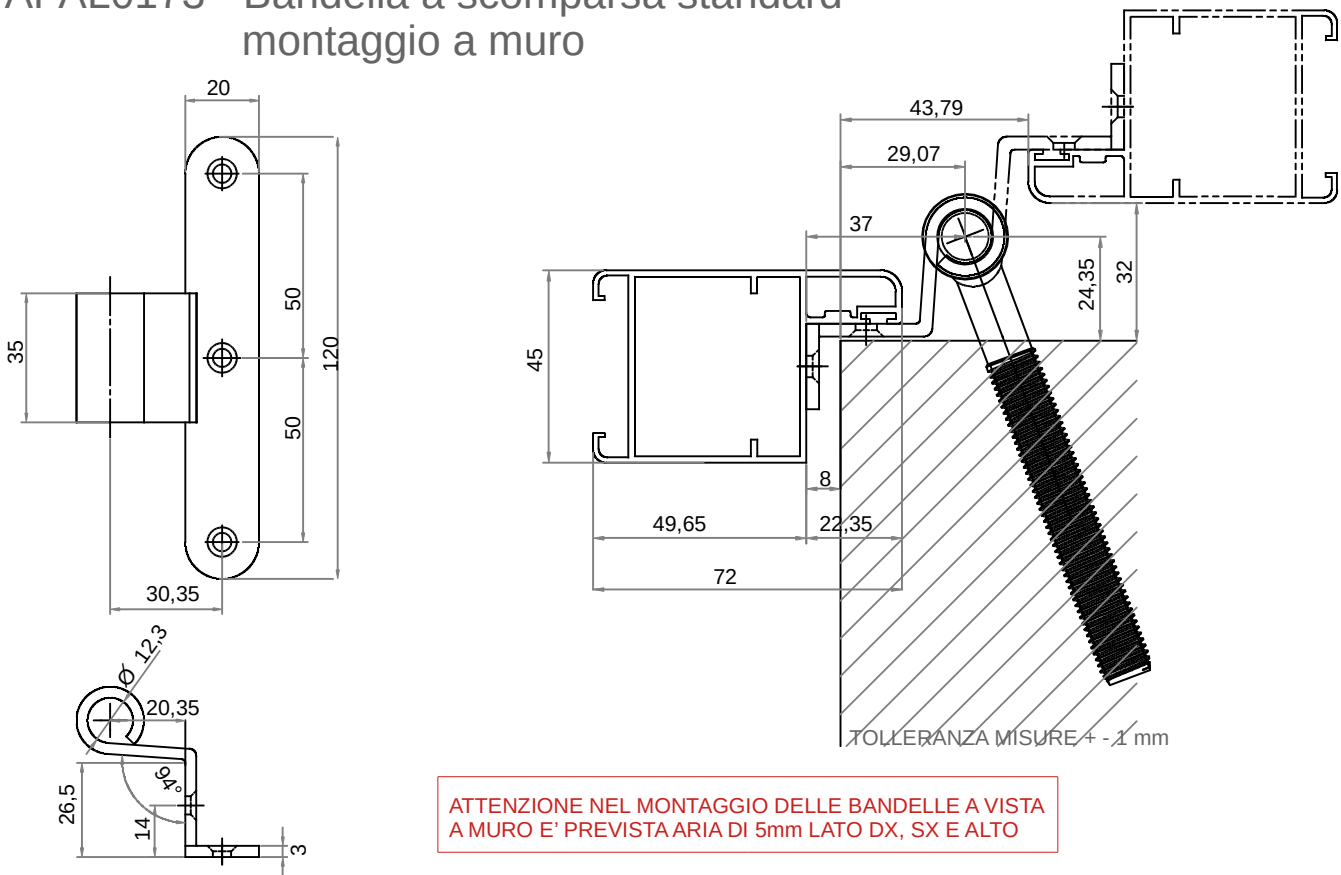
TOLLERANZA MISURE + - 1 mm ' 1

N.B. L'ALTEZZA DI FISSAGGIO DELLA BANDELLA CENTRALE E' VARIABILE IN BASE ALL'ALTEZZA DELLA PERSIANA

- N.2 BANDELLE STANDARD PER $H \leq 1900\text{mm}$
- N.3 BANDELLE STANDARD PER $H \geq 1900\text{mm}$
- N.4 BANDELLE STANDARD PER $H > 2600\text{mm}$
(4° BANDELLA FORNITA SMONTATA)

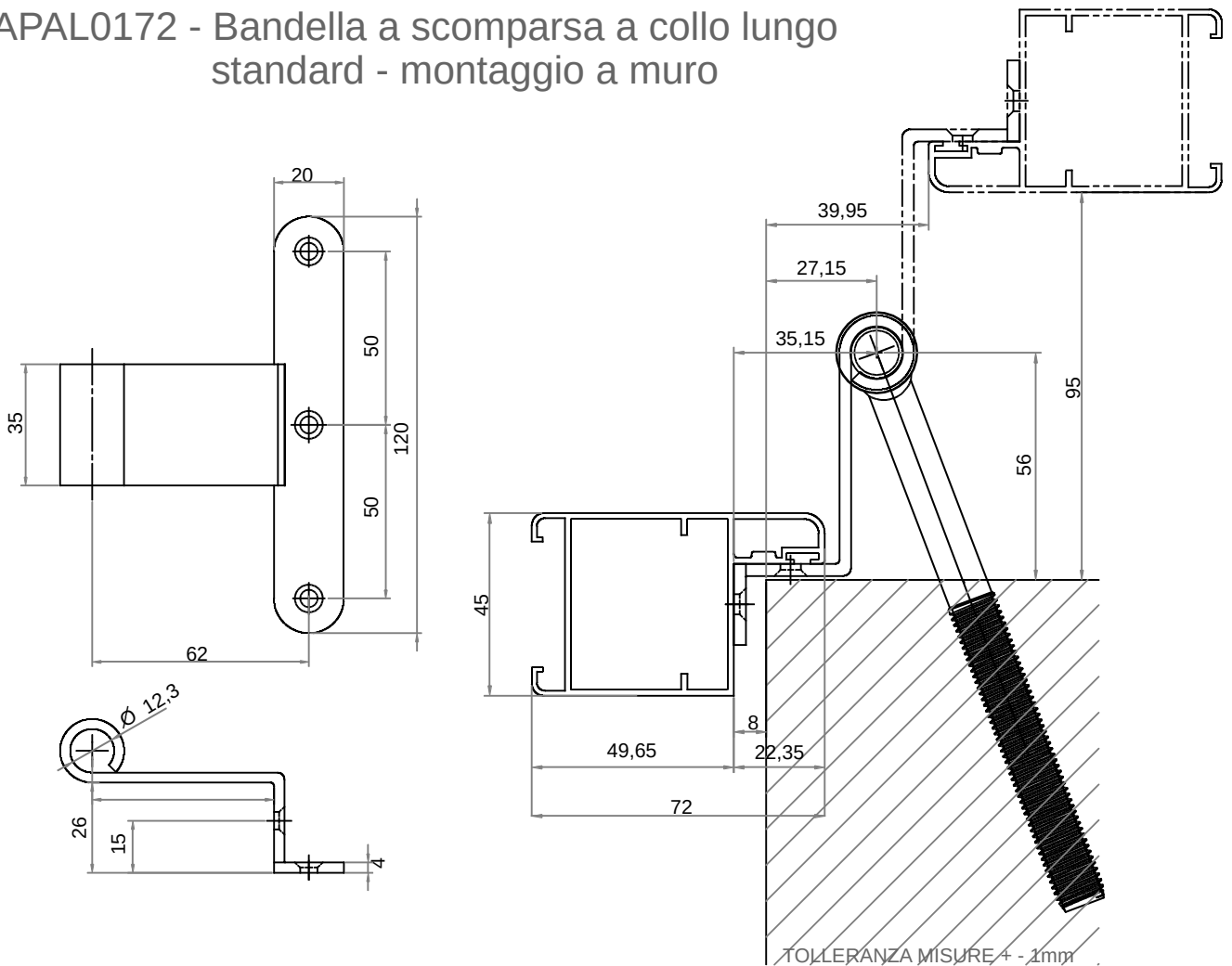
TIPOLOGIA POSIZIONAMENTO BANDELLE A MURO STANDARD

APAL0173 - Bandella a scomparsa standard
montaggio a muro

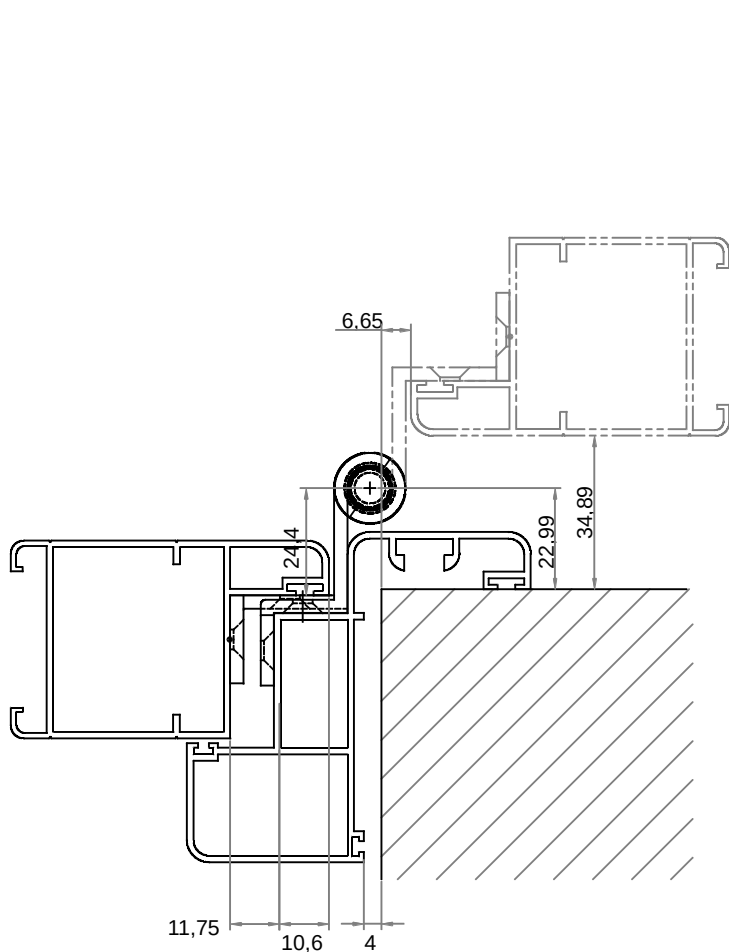


ATTENZIONE NEL MONTAGGIO DELLE BANDELLE A VISTA
A MURO E' PREVISTA ARIA DI 5mm LATO DX, SX E ALTO

APAL0172 - Bandella a scomparsa a collo lungo
standard - montaggio a muro

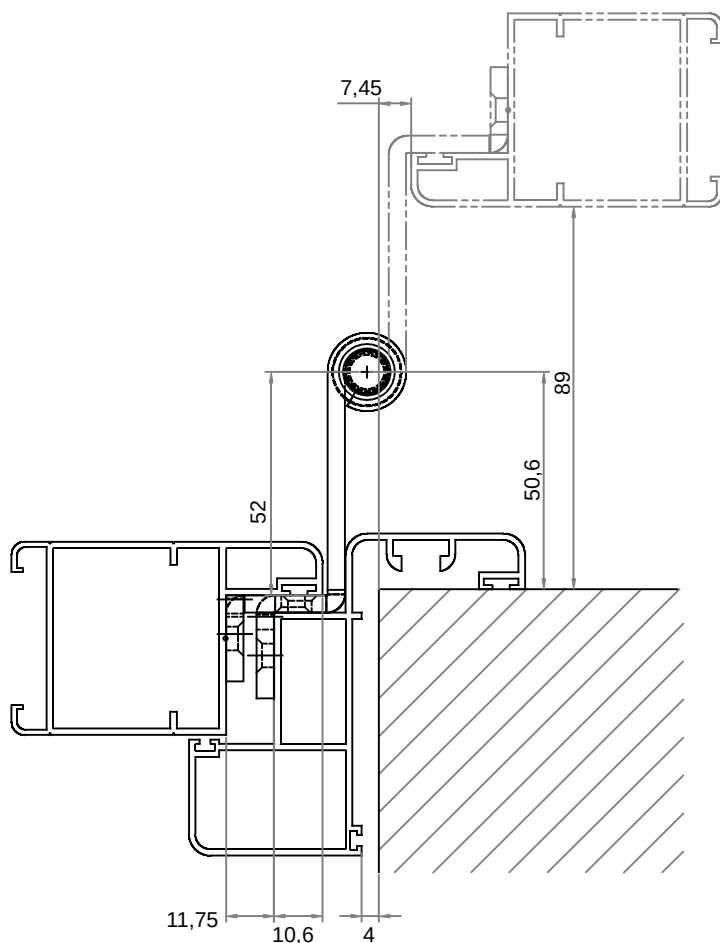


TIPOLOGIA POSIZIONAMENTO BANDELLE/CARDINI A TELAIO STANDARD



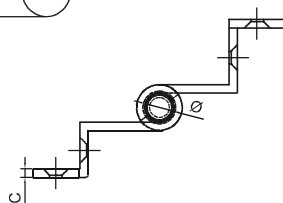
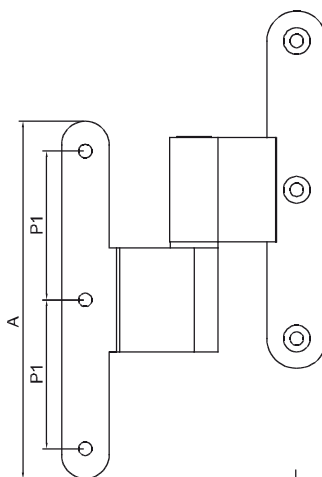
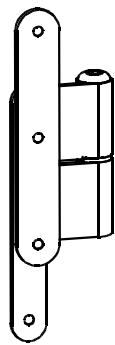
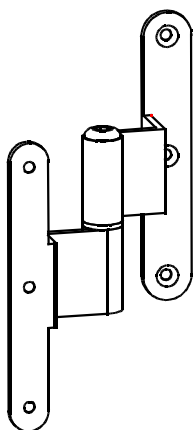
APAL0931 - Bandella a scomparsa
standard
montaggio a telaio

TOLLERANZA MISURE + - 1 mm



APAL0932 - Bandella a scomparsa
collo lungo standard
montaggio a telaio

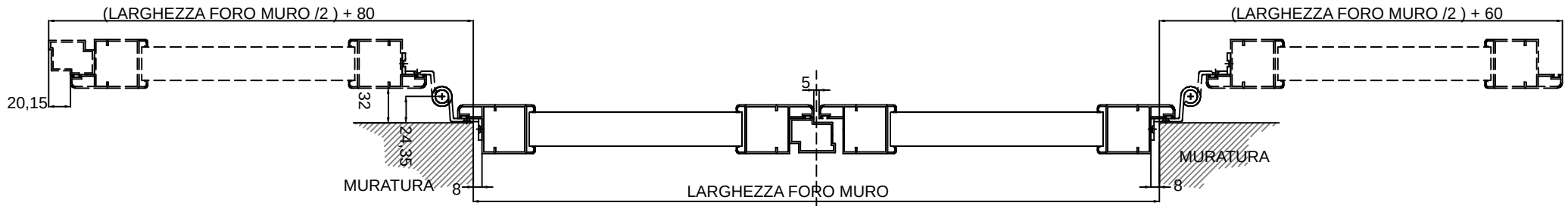
TOLLERANZA MISURE + - 1 mm



N°	Icona	Misure (mm)				
		A	C	D	P1	ø
APAL0931	10	120	3	24,5	50	10
APAL0932	10	120	4	52	50	10

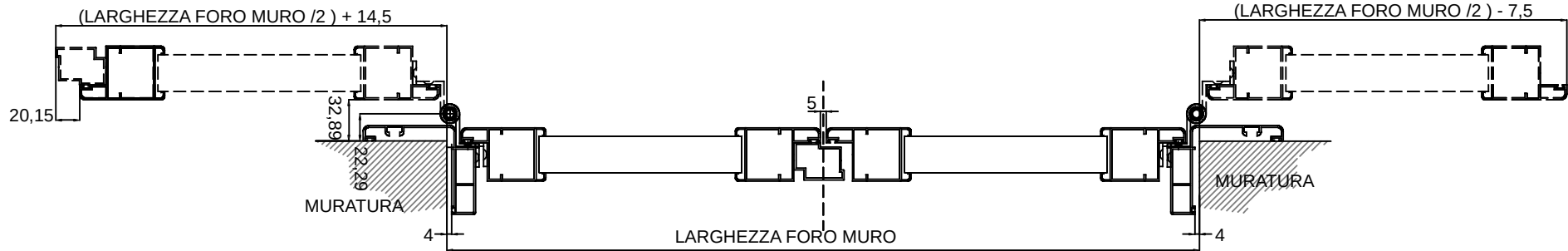
PERSIANA A DUE ANTE A MURO

Aria laterale standard e bandelle standard doppie a scomparsa per fissaggio a muro – MAICO APAL0173



PERSIANA A DUE ANTE CON TELAIO

Aria laterale standard e bandelle standard doppie a scomparsa anta/telaio – MAICO APAL0931



PERSIANA A DUE ANTE CON TELAIO APAL0361

Aria laterale standard e bandelle standard doppie a scomparsa anta/telaio – MAICO APAL0931

